

**МИНИСТЕРСТВО ПРОСВЕЩЕНИЯ РОССИЙСКОЙ ФЕДЕРАЦИИ**  
**МИНИСТЕРСТВО ОБРАЗОВАНИЯ И НАУКИ РЕСПУБЛИКИ КАЛМЫКИЯ**  
**УПРАВЛЕНИЕ ОБРАЗОВАНИЯ АДМИНИСТРАЦИИ ГОРОДА ЭЛИСТЫ**  
**МБОУ "РНГ им. преподобного С. Радонежского"**

РАССМОТРЕНО

Руководитель МО:



Мазур Н.А.

Протокол № 1  
от «30» августа 2024 г.

СОГЛАСОВАНО

Зам. директора по УВР:



Киевская Ю.В.

Протокол МС № 1  
от «02» сентября 2024 г.

УТВЕРЖДЕНО

Директор МБОУ «РНГ им.  
преп. С. Радонежского»:



Манджиева А.А.

Приказ № 338  
от «02» сентября 2024 г.

**РАБОЧАЯ ПРОГРАММА**

(ID 5036035)

**учебного предмета «Труд (технология)»**

для обучающихся 2 «А» класса

г. Элиста, 2024

**МИНИСТЕРСТВО ПРОСВЕЩЕНИЯ РОССИЙСКОЙ ФЕДЕРАЦИИ**

**Министерство образования и науки Республики Калмыкия**

**Управление образования Администрации города Элиста**

**МБОУ "РНГ им. преподобного С.Радонежского"**

**РАССМОТРЕНО**

Руководитель МО  
учителей начальных  
классов



Мазур Н.А.

Протокол №1  
от «30» августа 2024 г.

**СОГЛАСОВАНО**

Заместитель директора по  
УВР



Киевская Ю.В.  
«02 » сентября 2024 г.

**УТВЕРЖДЕНО**

Директор



Манджиева А.А.

Приказ №338  
от «02» сентября 2024 г.

**РАБОЧАЯ ПРОГРАММА**

(ID 2418702)

**учебного предмета «Технология»**

для обучающихся 2 «Б» класса




Элиста, 2024

**МИНИСТЕРСТВО ПРОСВЕЩЕНИЯ РОССИЙСКОЙ ФЕДЕРАЦИИ**

**Министерство образования и науки Республики Калмыкия**

**Управление образования Администрации города Элисты**

**МБОУ "РНГ им. преподобного С.Радонежского"**

<b>РАССМОТРЕНО</b> Руководитель МО  Мазур Н.А. Протокол № 1 от «30» августа 2024 г.	<b>СОГЛАСОВАНО</b> Зам. директора по УВР  Киевская Ю.В. Протокол МС № 1 от «02» сентября 2024 г.	<b>УТВЕРЖДЕНО</b> Директор МБОУ "РНГ им. преподобного С.Радонежского"  Манджиева А.А. Приказ № 338 от «02» сентября 2024 г.
----------------------------------------------------------------------------------------------------------------------------------------------------------------------------------	-----------------------------------------------------------------------------------------------------------------------------------------------------------------------------------------------	-------------------------------------------------------------------------------------------------------------------------------------------------------------------------------------------------------------------------------

**РАБОЧАЯ ПРОГРАММА**

(ID 5504375 )

**учебного предмета «Технология»**

для обучающихся 2 «В» класса





г. Элиста, 2024 г.

**МИНИСТЕРСТВО ПРОСВЕЩЕНИЯ РОССИЙСКОЙ ФЕДЕРАЦИИ**

**Министерство образования и науки Республики Калмыкия**

**Управление образования Администрации города Элисты**

**МБОУ "РНГ им. преподобного С.Радонежского"**

РАССМОТРЕНО	СОГЛАСОВАНО	УТВЕРЖДЕНО
Руководитель МО   Мазур Н.А. Протокол № 1 от «30» августа 2024 г.	Зам. директора по УВР   Киевская Ю.В. Протокол МС № 1 от «02» сентября 2024 г.	Директор МБОУ "РНГ им. преподобного С.Радонежского"  Манджиева А.А. Приказ № 338 от «02» сентября 2024 г. 

**РАБОЧАЯ ПРОГРАММА**

(ID 5639520)

**учебного предмета «Труд (технология)»**

для обучающихся 2 «Г» класса

г. Элиста, 2024 г.

## ПОЯСНИТЕЛЬНАЯ ЗАПИСКА

Рабочая программа по учебному предмету «Труд (технология)» (далее соответственно - программа по труду (технологии), труд (технология)) на уровне начального общего образования составлена на основе требований к результатам освоения основной образовательной программы начального общего образования ФГОС НОО, а также ориентирована на целевые приоритеты духовно-нравственного развития, воспитания и социализации обучающихся, сформулированные в федеральной рабочей программе воспитания.

Основной целью программы по труду (технологии) является успешная социализация обучающихся, формирование у них функциональной грамотности на базе освоения культурологических и конструкторско-технологических знаний (о рукотворном мире и общих правилах его создания в рамках исторически меняющихся технологий) и соответствующих им практических умений, необходимых для разумной организации собственной жизни воспитание ориентации на будущую трудовую деятельность, выбор профессии в процессе практического знакомства с историей ремесел и технологий.

Программа по труду (технологии) направлена на решение системы задач:

формирование общих представлений о культуре и организации трудовой деятельности как важной части общей культуры человека;

становление элементарных базовых знаний и представлений о предметном (рукотворном) мире как результате деятельности человека, его взаимодействии с миром природы, правилах и технологиях создания, исторически развивающихся и современных производствах и профессиях;

формирование основ чертежно-графической грамотности, умения работать с простейшей технологической документацией (рисунок, чертёж, эскиз, схема);

формирование элементарных знаний и представлений о различных материалах, технологиях их обработки и соответствующих умений;

развитие сенсомоторных процессов, психомоторной координации, глазомера через формирование практических умений;

расширение культурного кругозора, развитие способности творческого использования полученных знаний и умений в практической деятельности;

развитие познавательных психических процессов и приёмов умственной деятельности посредством включения мыслительных операций в ходе выполнения практических заданий;

развитие гибкости и вариативности мышления, способностей к изобретательской деятельности;

воспитание уважительного отношения к людям труда, к культурным традициям, понимания ценности предшествующих культур, отражённых в материальном мире;

воспитание понимания социального значения разных профессий, важности ответственного отношения каждого за результаты труда;

воспитание готовности участия в трудовых делах школьного коллектива;

развитие социально ценных личностных качеств: организованности, аккуратности, добросовестного и ответственного отношения к работе, взаимопомощи, волевой саморегуляции, активности и инициативности;

воспитание интереса и творческого отношения к продуктивной созидательной деятельности, мотивации успеха и достижений, стремления к творческой самореализации;

становление экологического сознания, внимательного и вдумчивого отношения к окружающей природе, осознание взаимосвязи рукотворного мира с миром природы;

воспитание положительного отношения к коллективному труду, применение правил культуры общения, проявление уважения к взглядам и мнению других людей.

Содержание программы по труду (технологии) включает характеристику основных структурных единиц (модулей), которые являются общими для каждого года обучения:

- технологии, профессии и производства;
- технологии ручной обработки материалов: работы с бумагой и картоном, с пластичными материалами, с природным материалом, с текстильными материалами и другими доступными материалами (например, пластик, поролон, фольга, солома);
- конструирование и моделирование: работа с конструктором (с учётом возможностей материально-технической базы образовательной организации), конструирование и моделирование из бумаги, картона, пластичных материалов, природных и текстильных материалов, робототехника (с учётом возможностей материально-технической базы образовательной организации);
- ИКТ (с учётом возможностей материально-технической базы образовательной организации).

В процессе освоения программы по труду (технологии) обучающиеся овладевают основами проектной деятельности, которая направлена на развитие творческих черт личности, коммуникабельности, чувства ответственности, умения искать и использовать информацию.

В программе по труду (технологии) осуществляется реализация межпредметных связей с учебными предметами: «Математика» (моделирование, выполнение расчётов, вычислений, построение форм с учетом основ геометрии, работа с геометрическими фигурами, телами, именованными числами), «Изобразительное искусство» (использование средств художественной выразительности, законов и правил декоративно-прикладного искусства и дизайна), «Окружающий мир» (природные формы и конструкции как универсальный источник инженерно-художественных идей для мастера; природа как источник сырья, этнокультурные традиции), «Родной язык» (использование важнейших видов речевой деятельности и основных типов учебных текстов в процессе анализа заданий и обсуждения результатов практической деятельности), «Литературное чтение» (работа с текстами для создания образа, реализуемого в изделии).

Общее число часов, отведенных на изучение предмета «Труд (технология)» – 135 часов: в 1 классе – 33 часа (1 час в неделю), во 2 классе – 34 часа (1 час в неделю), в 3 классе – 34 часа (1 час в неделю), в 4 классе – 34 часа (1 час в неделю).

## СОДЕРЖАНИЕ УЧЕБНОГО ПРЕДМЕТА

### 2 КЛАСС

#### **Технологии, профессии и производства.**

Рукотворный мир – результат труда человека. Элементарные представления об основном принципе создания мира вещей: прочность конструкции, удобство использования, эстетическая выразительность. Средства художественной выразительности (композиция, цвет, тон и другие). Изготовление изделий с учётом данного принципа. Общее представление о технологическом процессе: анализ устройства и назначения изделия, выстраивание последовательности практических действий и технологических операций, подбор материалов и инструментов, экономная разметка, обработка с целью получения (выделения) деталей, сборка, отделка изделия, проверка изделия в действии, внесение необходимых дополнений и изменений. Изготовление изделий из различных материалов с соблюдением этапов технологического процесса.

Традиции и современность. Новая жизнь древних профессий. Совершенствование их технологических процессов. Мир профессий. Мастера и их профессии, правила мастера. Культурные традиции. Техника на службе человека.

Элементарная творческая и проектная деятельность (создание замысла, его детализация и воплощение). Несложные коллективные, групповые проекты.

#### **Технологии ручной обработки материалов.**

Многообразие материалов, их свойств и их практическое применение в жизни. Исследование и сравнение элементарных физических, механических и технологических свойств различных материалов. Выбор материалов по их декоративно-художественным и конструктивным свойствам.

Знание и выполнение основных технологических операций ручной обработки материалов в процессе изготовления изделия: разметка деталей (с помощью линейки (угольника, циркуля), формообразование деталей (сгибание, складывание тонкого картона и плотных видов бумаги и другое), сборка изделия (сшивание). Подвижное соединение деталей изделия. Использование соответствующих способов обработки материалов в зависимости от вида и назначения изделия.

Виды условных графических изображений: рисунок, простейший чертёж, эскиз, схема. Чертёжные инструменты – линейка, угольник, циркуль. Их функциональное назначение, конструкция. Приёмы безопасной работы колющими инструментами (циркуль).

Технология обработки бумаги и картона. Назначение линий чертежа (контур, линия разреза, сгиба, выносная, размерная). Чтение условных графических изображений. Построение прямоугольника от двух прямых углов (от одного прямого угла). Разметка деталей с опорой на простейший чертёж, эскиз. Изготовление изделий по рисунку, простейшему чертежу или эскизу, схеме. Использование измерений, вычислений и построений для решения практических задач. Сгибание и складывание тонкого картона и плотных видов бумаги – биговка. Подвижное соединение деталей на проволоку, толстую нитку.

Технология обработки текстильных материалов. Строение ткани (поперечное и продольное направление нитей). Ткани и нитки растительного происхождения (полученные на основе натурального сырья). Виды ниток (швейные, мулине). Трикотаж,



нетканые материалы (общее представление), его строение и основные свойства. Строчка прямого стежка и её варианты (перевивы, наборы) и (или) строчка косого стежка и её варианты (крестик, стебельчатая, ёлочка). Лекало. Разметка с помощью лекала (простейшей выкройки). Технологическая последовательность изготовления несложного швейного изделия (разметка деталей, выкраивание деталей, отделка деталей, сшивание деталей).

Использование дополнительных материалов (например, проволока, пряжа, бусины и другие).

### **Конструирование и моделирование.**

Основные и дополнительные детали. Общее представление о правилах создания гармоничной композиции. Симметрия, способы разметки и конструирования симметричных форм.

Конструирование и моделирование изделий из различных материалов по простейшему чертежу или эскизу. Подвижное соединение деталей конструкции. Внесение элементарных конструктивных изменений и дополнений в изделие.

### **ИКТ**

Демонстрация учителем готовых материалов на информационных носителях.

Поиск информации. Интернет как источник информации.

### **УНИВЕРСАЛЬНЫЕ УЧЕБНЫЕ ДЕЙСТВИЯ**

Изучение предмета труда (технологии) во 2 классе способствует освоению ряда универсальных учебных действий: познавательных универсальных учебных действий, коммуникативных универсальных учебных действий, регулятивных универсальных учебных действий, совместной деятельности.

У обучающегося будут сформированы следующие **базовые логические и исследовательские действия** как часть познавательных универсальных учебных действий:

ориентироваться в терминах, используемых в технологии (в пределах изученного);  
выполнять работу в соответствии с образцом, инструкцией, устной или письменной;  
выполнять действия анализа и синтеза, сравнения, группировки с учётом указанных критериев;

строить рассуждения, делать умозаключения, проверять их в практической работе;  
воспроизводить порядок действий при решении учебной (практической) задачи;  
осуществлять решение простых задач в умственной и материализованной форме.

У обучающегося будут сформированы следующие умения **работать с информацией** как часть **познавательных универсальных учебных действий**:

получать информацию из учебника и других дидактических материалов, использовать её в работе;

понимать и анализировать знаково-символическую информацию (чертёж, эскиз, рисунок, схема) и строить работу в соответствии с ней.

У обучающегося будут сформированы следующие умения **работать с информацией** как часть **коммуникативных универсальных учебных действий**:

выполнять правила участия в учебном диалоге: задавать вопросы, дополнять ответы других обучающихся, высказывать своё мнение, отвечать на вопросы, проявлять уважительное отношение к одноклассникам, внимание к мнению другого;



делиться впечатлениями о прослушанном (прочитанном) тексте, рассказе учителя, о выполненной работе, созданном изделии.

У обучающегося будут сформированы следующие умения **самоорганизации и самоконтроля** как часть регулятивных универсальных учебных действий:

понимать и принимать учебную задачу;

организовывать свою деятельность;

понимать предлагаемый план действий, действовать по плану;

прогнозировать необходимые действия для получения практического результата, планировать работу;

выполнять действия контроля и оценки;

воспринимать советы, оценку учителя и других обучающихся, стараться учитывать их в работе.

У обучающегося будут сформированы следующие умения **совместной деятельности**:

выполнять элементарную совместную деятельность в процессе изготовления изделий, осуществлять взаимопомощь;

выполнять правила совместной работы: справедливо распределять работу, договариваться, выполнять ответственно свою часть работы, уважительно относиться к чужому мнению.

## **ПЛАНИРУЕМЫЕ РЕЗУЛЬТАТЫ ОСВОЕНИЯ ПРОГРАММЫ ПО ТЕХНОЛОГИИ НА УРОВНЕ НАЧАЛЬНОГО ОБЩЕГО ОБРАЗОВАНИЯ**

### **ЛИЧНОСТНЫЕ РЕЗУЛЬТАТЫ**

Личностные результаты освоения программы по труду (технологии) на уровне начального общего образования достигаются в единстве учебной и воспитательной деятельности в соответствии с традиционными российскими социокультурными и духовно-нравственными ценностями, принятыми в обществе правилами и нормами поведения и способствуют процессам самопознания, самовоспитания и саморазвития, формирования внутренней позиции личности.

В результате изучения труда (технологии) на уровне начального общего образования у обучающегося будут сформированы следующие личностные результаты:

первоначальные представления о созидательном и нравственном значении труда в жизни человека и общества, уважительное отношение к труду и творчеству мастеров;

осознание роли человека и используемых им технологий в сохранении гармонического сосуществования рукотворного мира с миром природы, ответственное отношение к сохранению окружающей среды;

понимание культурно-исторической ценности традиций, отражённых в предметном мире, чувство сопричастности к культуре своего народа, уважительное отношение к культурным традициям других народов;

проявление способности к эстетической оценке окружающей предметной среды, эстетические чувства – эмоционально-положительное восприятие и понимание красоты форм и образов природных объектов, образцов мировой и отечественной художественной культуры;

проявление положительного отношения и интереса к различным видам творческой преобразующей деятельности, стремление к творческой самореализации, мотивация к

творческому труду, работе на результат, способность к различным видам практической преобразующей деятельности;

проявление устойчивых волевых качества и способность к саморегуляции: организованность, аккуратность, трудолюбие, ответственность, умение справляться с доступными проблемами;

готовность вступать в сотрудничество с другими людьми с учётом этики общения, проявление толерантности и доброжелательности.

## **МЕТАПРЕДМЕТНЫЕ РЕЗУЛЬТАТЫ**

В результате изучения труда (технологии) на уровне начального общего образования у обучающегося будут сформированы познавательные универсальные учебные действия, коммуникативные универсальные учебные действия, регулятивные универсальные учебные действия, совместная деятельность.

У обучающегося будут сформированы следующие **базовые логические и исследовательские действия** как часть познавательных универсальных учебных действий:

ориентироваться в терминах и понятиях, используемых в технологии (в пределах изученного), использовать изученную терминологию в своих устных и письменных высказываниях;

осуществлять анализ объектов и изделий с выделением существенных и несущественных признаков;

сравнивать группы объектов (изделий), выделять в них общее и различия;

делать обобщения (техничко-технологического и декоративно-художественного характера) по изучаемой тематике;

использовать схемы, модели и простейшие чертежи в собственной практической творческой деятельности;

комбинировать и использовать освоенные технологии при изготовлении изделий в соответствии с технической, технологической или декоративно-художественной задачей;

понимать необходимость поиска новых технологий на основе изучения объектов и законов природы, доступного исторического и современного опыта технологической деятельности.

У обучающегося будут сформированы **умения работать с информацией** как часть познавательных универсальных учебных действий:

осуществлять поиск необходимой для выполнения работы информации в учебнике и других доступных источниках, анализировать её и отбирать в соответствии с решаемой задачей;

анализировать и использовать знаково-символические средства представления информации для решения задач в умственной и материализованной форме, выполнять действия моделирования, работать с моделями;

использовать средства информационно-коммуникационных технологий для решения учебных и практических задач (в том числе Интернет с контролируемым выходом), оценивать объективность информации и возможности её использования для решения конкретных учебных задач;

следовать при выполнении работы инструкциям учителя или представленным в других информационных источниках.

У обучающегося будут сформированы **умения общения** как часть коммуникативных универсальных учебных действий:

вступать в диалог, задавать собеседнику вопросы, использовать реплики-уточнения и дополнения, формулировать собственное мнение и идеи, аргументированно их излагать, выслушивать разные мнения, учитывать их в диалоге;

создавать тексты-описания на основе наблюдений (рассматривания) изделий декоративно-прикладного искусства народов России;

строить рассуждения о связях природного и предметного мира, простые суждения (небольшие тексты) об объекте, его строении, свойствах и способах создания;

объяснять последовательность совершаемых действий при создании изделия.

У обучающегося будут сформированы следующие **умения самоорганизации и самоконтроля** как часть регулятивных универсальных учебных действий:

рационально организовывать свою работу (подготовка рабочего места, поддержание и наведение порядка, уборка после работы);

выполнять правила безопасности труда при выполнении работы;

планировать работу, соотносить свои действия с поставленной целью;

устанавливать причинно-следственные связи между выполняемыми действиями и их результатами, прогнозировать действия для получения необходимых результатов;

выполнять действия контроля и оценки, вносить необходимые коррективы в действие после его завершения на основе его оценки и учёта характера сделанных ошибок;

проявлять волевую саморегуляцию при выполнении работы.

У обучающегося будут сформированы **умения совместной деятельности**:

организовывать под руководством учителя и самостоятельно совместную работу в группе: обсуждать задачу, распределять роли, выполнять функции руководителя (лидера) и подчинённого, осуществлять продуктивное сотрудничество;

проявлять интерес к работе товарищей, в доброжелательной форме комментировать и оценивать их достижения, высказывать свои предложения и пожелания, оказывать при необходимости помощь;

понимать особенности проектной деятельности, выдвигать несложные идеи решений предлагаемых проектных заданий, мысленно создавать конструктивный замысел, осуществлять выбор средств и способов для его практического воплощения, предъявлять аргументы для защиты продукта проектной деятельности.

## **ПРЕДМЕТНЫЕ РЕЗУЛЬТАТЫ**

К концу обучения во **2 классе** обучающийся получит следующие предметные результаты по отдельным темам программы по труду (технологии):

понимать смысл понятий «инструкционная» («технологическая») карта, «чертёж», «эскиз», «линии чертежа», «развёртка», «макет», «модель», «технология», «технологические операции», «способы обработки» и использовать их в практической деятельности;

выполнять задания по самостоятельно составленному плану;

распознавать элементарные общие правила создания рукотворного мира (прочность, удобство, эстетическая выразительность – симметрия, асимметрия, равновесие), наблюдать гармонию предметов и окружающей среды, называть характерные особенности изученных видов декоративно-прикладного искусства;

выделять, называть и применять изученные общие правила создания рукотворного мира в своей предметно-творческой деятельности;

самостоятельно готовить рабочее место в соответствии с видом деятельности, поддерживать порядок во время работы, убирать рабочее место;

анализировать задание (образец) по предложенным вопросам, памятке или инструкции, самостоятельно выполнять доступные задания с опорой на инструкционную (технологическую) карту;

самостоятельно отбирать материалы и инструменты для работы, исследовать свойства новых изучаемых материалов (толстый картон, натуральные ткани, нитки, проволока и другие);

читать простейшие чертежи (эскизы), называть линии чертежа (линия контура и надреза, линия выносная и размерная, линия сгиба, линия симметрии);

выполнять экономную разметку прямоугольника (от двух прямых углов и одного прямого угла) с помощью чертёжных инструментов (линейки, угольника) с опорой на простейший чертёж (эскиз), чертить окружность с помощью циркуля;

выполнять биговку;

выполнять построение простейшего лекала (выкройки) правильной геометрической формы и разметку деталей кроя на ткани по нему/ней;

оформлять изделия и соединять детали освоенными ручными строчками;

понимать смысл понятия «развёртка» (трёхмерного предмета), соотносить объёмную конструкцию с изображениями её развёртки;

отличать макет от модели, строить трёхмерный макет из готовой развёртки;

определять неподвижный и подвижный способ соединения деталей и выполнять подвижное и неподвижное соединения известными способами;

конструировать и моделировать изделия из различных материалов по модели, простейшему чертежу или эскизу;

решать несложные конструкторско-технологические задачи;

применять освоенные знания и практические умения (технологические, графические, конструкторские) в самостоятельной интеллектуальной и практической деятельности;

делать выбор, какое мнение принять – своё или другое, высказанное в ходе обсуждения;

выполнять работу в малых группах, осуществлять сотрудничество;

понимать особенности проектной деятельности, осуществлять под руководством учителя элементарную проектную деятельность в малых группах: разрабатывать замысел, искать пути его реализации, воплощать его в продукте, демонстрировать готовый продукт;

знать профессии людей, работающих в сфере обслуживания.

**ТЕМАТИЧЕСКОЕ ПЛАНИРОВАНИЕ  
2 КЛАСС**

№	Тема урока	Количество часов	Электронные цифровые образовательные ресурсы
<b>Раздел 1. Технологии, профессии и производства.</b>			
1.1	Средства художественной выразительности (композиция, цвет, форма, размер, тон, светотень, симметрия) в работах мастеров. Мир профессий. Мастера и их профессии	5	<a href="https://resh.edu.ru/subject/lesson/4231/conspect/170952/">https://resh.edu.ru/subject/lesson/4231/conspect/170952/</a>
Итого по разделу		5	
<b>Раздел 2. Технологии ручной обработки материалов. Конструирование и моделирование.</b>			
2.1	Технология и технологические операции ручной обработки материалов	4	<a href="https://resh.edu.ru/subject/lesson/5367/conspect/220135/">https://resh.edu.ru/subject/lesson/5367/conspect/220135/</a>
2.2	Технология и технологические операции ручной обработки материалов (общее представление)	1	<a href="https://resh.edu.ru/subject/lesson/5367/start/220136/">https://resh.edu.ru/subject/lesson/5367/start/220136/</a>
2.3	Элементы графической грамоты. Мир профессий	2	<a href="https://resh.edu.ru/subject/lesson/5369/start/220225/">https://resh.edu.ru/subject/lesson/5369/start/220225/</a>
2.4	Разметка прямоугольных деталей от двух прямых углов по линейке	3	<a href="https://resh.edu.ru/subject/lesson/5369/main/220229/">https://resh.edu.ru/subject/lesson/5369/main/220229/</a>
2.5	Угольник – чертежный (контрольно-измерительный) инструмент. Разметка прямоугольных деталей по угольнику	1	<a href="https://resh.edu.ru/subject/lesson/5973/start/220252/">https://resh.edu.ru/subject/lesson/5973/start/220252/</a>
2.6	Циркуль – чертежный (контрольно-измерительный) инструмент. Разметка круглых деталей циркулем	2	<a href="https://resh.edu.ru/subject/lesson/4313/conspect/220278/">https://resh.edu.ru/subject/lesson/4313/conspect/220278/</a>
2.7	Подвижное и неподвижное соединение деталей. Соединение деталей изделия	5	<a href="https://resh.edu.ru/subject/lesson/4314/main/130731/">https://resh.edu.ru/subject/lesson/4314/main/130731/</a>
2.8	Машины на службе у человека. Мир профессий	2	<a href="https://resh.edu.ru/subject/lesson/5370/start/220544/">https://resh.edu.ru/subject/lesson/5370/start/220544/</a>

2.9	Технология обработки текстильных материалов. Натуральные ткани. Основные свойства натуральных тканей. Мир профессий	2	<a href="https://resh.edu.ru/subject/lesson/5976/start/220517/">https://resh.edu.ru/subject/lesson/5976/start/220517/</a>
2.10	Технология изготовления швейных изделий. Лекало. Строчка косого стежка и ее варианты	6	<a href="https://resh.edu.ru/subject/lesson/5978/start/220662/">https://resh.edu.ru/subject/lesson/5978/start/220662/</a>
Итого по разделу		28	
<b>Раздел 3. Итоговый контроль за год</b>			
3.1	Проверочная работа	1	<a href="https://resh.edu.ru/subject/lesson/6429/start/220723/">https://resh.edu.ru/subject/lesson/6429/start/220723/</a>
Итого по разделу		1	
<b>ОБЩЕЕ КОЛИЧЕСТВО ЧАСОВ ПО ПРОГРАММЕ</b>		34	

**ПОУРОЧНОЕ ПЛАНИРОВАНИЕ  
2 КЛАСС**

№	Тема урока	Кол-во часов	Дата изучения	Электронные цифровые образовательные ресурсы
1	Мастера и их профессии. Повторение и обобщение пройденного в первом классе	1		<a href="https://resh.edu.ru/subject/lesson/4231/conspect/170952/">https://resh.edu.ru/subject/lesson/4231/conspect/170952/</a>
2	Средства художественной выразительности: цвет, форма, размер. Общее представление	1		<a href="https://resh.edu.ru/subject/lesson/5368/main/?ysclid=llwgfaczfw391696682">https://resh.edu.ru/subject/lesson/5368/main/?ysclid=llwgfaczfw391696682</a>
3	Средства художественной выразительности: цвет в композиции	1		<a href="https://www.youtube.com/watch?v=WdBOvV3dm9Y">https://www.youtube.com/watch?v=WdBOvV3dm9Y</a>
4	Виды цветочных композиций (центральная, вертикальная, горизонтальная)	1		<a href="https://resh.edu.ru/subject/lesson/4311/conspect/219010/">https://resh.edu.ru/subject/lesson/4311/conspect/219010/</a> <a href="https://multiurok.ru/index.php/files/prezentatsiia-k-uroku-tehnologii-vo-2-klasse-ka-1.html?ysclid=llwilv59pn540286997">https://multiurok.ru/index.php/files/prezentatsiia-k-uroku-tehnologii-vo-2-klasse-ka-1.html?ysclid=llwilv59pn540286997</a>
5	Светотень. Способы ее получения формобразованием белых бумажных деталей	1		<a href="https://resh.edu.ru/subject/lesson/5972/start/31087/">https://resh.edu.ru/subject/lesson/5972/start/31087/</a> <a href="https://www.youtube.com/watch?v=liHMbyUQznU">https://www.youtube.com/watch?v=liHMbyUQznU</a>
6	Биговка – способ сгибания тонкого картона и плотных видов бумаги	1		<a href="https://resh.edu.ru/subject/lesson/5972/start/31087/">https://resh.edu.ru/subject/lesson/5972/start/31087/</a> <a href="https://infourok.ru/prezentaciya-k-uroku-tehnologii-na-temu-mozhno-li-sgibat-karton-svoystva-kartona-bigovka-klass-umk-shkola-rossii-1957670.html?ysclid=llwjimrsur889475491">https://infourok.ru/prezentaciya-k-uroku-tehnologii-na-temu-mozhno-li-sgibat-karton-svoystva-kartona-bigovka-klass-umk-shkola-rossii-1957670.html?ysclid=llwjimrsur889475491</a>
7	Биговка по кривым линиям	1		<a href="https://nsportal.ru/nachalnaya-shkola/tehnologiya/2023/01/15/kak-sognut-karton-po-krivoy-linii">https://nsportal.ru/nachalnaya-shkola/tehnologiya/2023/01/15/kak-sognut-karton-po-krivoy-linii</a>
8	Изготовление сложных выпуклых форм на деталях из тонкого картона и плотных видов бумаги	1		<a href="https://resh.edu.ru/subject/lesson/4312/start/219871/">https://resh.edu.ru/subject/lesson/4312/start/219871/</a>
9	Конструирование складной открытки со вставкой	1		<a href="https://resh.edu.ru/subject/lesson/5975/start/220490/">https://resh.edu.ru/subject/lesson/5975/start/220490/</a>
10	Технология и технологические операции ручной	1		<a href="https://resh.edu.ru/subject/lesson/5367/conspect/220135/">https://resh.edu.ru/subject/lesson/5367/conspect/220135/</a>



	обработки материалов (общее представление)			<a href="https://multiurok.ru/files/prezentatsiia-2-klass-tehnologiia-11-urok-cto-ta.html?ysclid=llwjtfqi8p766594562">https://multiurok.ru/files/prezentatsiia-2-klass-tehnologiia-11-urok-cto-ta.html?ysclid=llwjtfqi8p766594562</a>
11	Линейка – чертежный (контрольно-измерительный) инструмент. Понятие «чертеж». Линии чертежа (основная толстая, тонкая, штрих и два пунктира)	1		<a href="https://resh.edu.ru/subject/lesson/5367/start/220136/">https://resh.edu.ru/subject/lesson/5367/start/220136/</a>
12	Понятие «чертеж». Линии чертежа (основная толстая, тонкая, штрих и два пунктира)	1		<a href="https://showslide.ru/urok-tehnologii-vo-klasseuchimsya-chitat-chertyozhi-vipolnyat-razmetku-534663?ysclid=llwjw96k6g691039246">https://showslide.ru/urok-tehnologii-vo-klasseuchimsya-chitat-chertyozhi-vipolnyat-razmetku-534663?ysclid=llwjw96k6g691039246</a>
13	Разметка прямоугольных деталей от двух прямых углов по линейке	1		<a href="https://resh.edu.ru/subject/lesson/5369/start/220225/">https://resh.edu.ru/subject/lesson/5369/start/220225/</a>
14	Конструирование усложненных изделий из бумаги	1		<a href="https://www.youtube.com/watch?v=mFB3OGznbI4">https://www.youtube.com/watch?v=mFB3OGznbI4</a>
15	Конструирование усложненных изделий из бумаги	1		<a href="https://www.youtube.com/watch?v=XOvIKy8TRqw">https://www.youtube.com/watch?v=XOvIKy8TRqw</a>
16	Угольник – чертежный (контрольно-измерительный) инструмент. Разметка прямоугольных деталей по угольнику	1		<a href="https://resh.edu.ru/subject/lesson/5369/main/220229/">https://resh.edu.ru/subject/lesson/5369/main/220229/</a> <a href="https://infourok.ru/prezentaciya-po-tehnologii-na-temu-razmetka-pryamougolnika-s-pomoshyu-ugolnika-2klass-5631275.html?ysclid=llwk4ins275124729">https://infourok.ru/prezentaciya-po-tehnologii-na-temu-razmetka-pryamougolnika-s-pomoshyu-ugolnika-2klass-5631275.html?ysclid=llwk4ins275124729</a>
17	Циркуль. Его назначение, конструкция, приемы работы. Круг, окружность, радиус	1		<a href="https://resh.edu.ru/subject/lesson/5973/start/220252/">https://resh.edu.ru/subject/lesson/5973/start/220252/</a> <a href="https://www.youtube.com/watch?v=cSOITcU6C_Q">https://www.youtube.com/watch?v=cSOITcU6C_Q</a> <a href="https://ppt-online.org/926919?ysclid=llwk8mequ8809420043">https://ppt-online.org/926919?ysclid=llwk8mequ8809420043</a>
18	Чертеж круга. Деление круглых деталей на части. Получение секторов из круга	1		<a href="https://resh.edu.ru/subject/lesson/5973/main/220256/">https://resh.edu.ru/subject/lesson/5973/main/220256/</a> <a href="https://videouroki.net/razrabotki/konspiekt-uroka-po-tiekhnologhii-vo-2-klassie-mozhno-li-biez-shablona-razmietit-.html?ysclid=llwkdaow8y683211597">https://videouroki.net/razrabotki/konspiekt-uroka-po-tiekhnologhii-vo-2-klassie-mozhno-li-biez-shablona-razmietit-.html?ysclid=llwkdaow8y683211597</a>
19	Подвижное и соединение деталей. Шарнир. Соединение деталей на шпильку	1		<a href="https://resh.edu.ru/subject/lesson/4313/conspect/220278/">https://resh.edu.ru/subject/lesson/4313/conspect/220278/</a> <a href="https://urok.1sept.ru/articles/412227?ysclid=llwkfihljl788749952">https://urok.1sept.ru/articles/412227?ysclid=llwkfihljl788749952</a>
20	Подвижное соединение деталей шарнир на проволоку	1		<a href="https://resh.edu.ru/subject/lesson/4313/start/220279/">https://resh.edu.ru/subject/lesson/4313/start/220279/</a> <a href="https://ppt-online.org/894334?ysclid=llwkgs6zm69552874">https://ppt-online.org/894334?ysclid=llwkgs6zm69552874</a>
21	Шарнирный механизм по типу игрушки-дергунчик	1		<a href="https://resh.edu.ru/subject/lesson/4313/start/220279/">https://resh.edu.ru/subject/lesson/4313/start/220279/</a> <a href="https://xn--jlahfl.xn--">https://xn--jlahfl.xn--</a>

				<a href="http://p1ai/library/urok_tehnologii_vo_2_klasse_sobiraem_izdelie_s_po_124737.html?ysclid=llwkjkgsf9959211679">p1ai/library/urok_tehnologii_vo_2_klasse_sobiraem_izdelie_s_po_124737.html?ysclid=llwkjkgsf9959211679</a> <a href="https://infourok.ru/prezentaciya-po-tehnologii-na-temu-igrushka-dergunchik-2klass-5616306.html?ysclid=llwkij7sx1628150377">https://infourok.ru/prezentaciya-po-tehnologii-na-temu-igrushka-dergunchik-2klass-5616306.html?ysclid=llwkij7sx1628150377</a>
22	«Целевой замок» - способ разъемного соединения деталей	1		<a href="https://infourok.ru/konspekt-uroka-po-tehnologii-mozhno-li-soedinit-detali-bez-soedinitelnih-materialov-2940671.html?ysclid=llwkmkvfjf510706420">https://infourok.ru/konspekt-uroka-po-tehnologii-mozhno-li-soedinit-detali-bez-soedinitelnih-materialov-2940671.html?ysclid=llwkmkvfjf510706420</a> <a href="https://ppt-online.org/885126?ysclid=llwkoq557p123241100">https://ppt-online.org/885126?ysclid=llwkoq557p123241100</a>
23	Разъемное соединение вращающихся деталей	1		<a href="https://resh.edu.ru/subject/lesson/5371/start/220337/">https://resh.edu.ru/subject/lesson/5371/start/220337/</a>
24	Транспорт и машины специального назначения	1		<a href="https://resh.edu.ru/subject/lesson/4314/main/130731/">https://resh.edu.ru/subject/lesson/4314/main/130731/</a> <a href="https://multiurok.ru/files/prezentatsiia-na-temu-transport-spetsialnogo-nazna.html?ysclid=llwkswdtp2550935201">https://multiurok.ru/files/prezentatsiia-na-temu-transport-spetsialnogo-nazna.html?ysclid=llwkswdtp2550935201</a>
25	Макет автомобиля	1		<a href="https://resh.edu.ru/subject/lesson/4314/main/130731/">https://resh.edu.ru/subject/lesson/4314/main/130731/</a>
26	Натуральные ткани, трикотажное полотно, нетканые материалы	1		<a href="https://resh.edu.ru/subject/lesson/5370/start/220544/">https://resh.edu.ru/subject/lesson/5370/start/220544/</a> <a href="https://resh.edu.ru/subject/lesson/5976/start/220517/">https://resh.edu.ru/subject/lesson/5976/start/220517/</a>
27	Виды ниток. Их назначение, использование	1		<a href="https://resh.edu.ru/subject/lesson/5976/start/220517/">https://resh.edu.ru/subject/lesson/5976/start/220517/</a>
28	Строчка косого стежка. Назначение. Безузелковое закрепление нитки на ткани. Зашивания разреза	1		<a href="https://resh.edu.ru/subject/lesson/5977/start/220571/">https://resh.edu.ru/subject/lesson/5977/start/220571/</a>
29	Разметка и выкраивание прямоугольного швейного изделия. Отделка вышивкой	1		<a href="https://resh.edu.ru/subject/lesson/5978/main/220666/">https://resh.edu.ru/subject/lesson/5978/main/220666/</a>
30	Сборка, сшивание швейного изделия	1		
31	Лекало. Разметка и выкраивание деталей швейного изделия по лекалу	1		<a href="https://resh.edu.ru/subject/lesson/5978/start/220662/">https://resh.edu.ru/subject/lesson/5978/start/220662/</a>
32	Изготовление швейного изделия с отделкой вышивкой	1		<a href="https://nsportal.ru/nachalnaya-shkola/tekhnologiya/2015/05/18/urok-tehnologii-na-temu-dinozavrylepka-iz-plastelina">https://nsportal.ru/nachalnaya-shkola/tekhnologiya/2015/05/18/urok-tehnologii-na-temu-dinozavrylepka-iz-plastelina</a>
33	Изготовление швейного изделия с отделкой вышивкой	1		<a href="https://uchitelya.com/tekhnologiya/74762-prezentaciya-tamburnyy-shov-salfetka-vyshivka-2-klass.html">https://uchitelya.com/tekhnologiya/74762-prezentaciya-tamburnyy-shov-salfetka-vyshivka-2-klass.html</a>

			<a href="https://www.youtube.com/watch?v=6XO0-dyC_98">https://www.youtube.com/watch?v=6XO0-dyC_98</a>
34	Резервный урок.	1	<a href="https://resh.edu.ru/subject/lesson/6429/start/220723/">https://resh.edu.ru/subject/lesson/6429/start/220723/</a>
ОБЩЕЕ КОЛИЧЕСТВО ЧАСОВ ПО ПРОГРАММЕ		34	

## **УЧЕБНО-МЕТОДИЧЕСКОЕ ОБЕСПЕЧЕНИЕ ОБРАЗОВАТЕЛЬНОГО ПРОЦЕССА**

### **ОБЯЗАТЕЛЬНЫЕ УЧЕБНЫЕ МАТЕРИАЛЫ ДЛЯ УЧЕНИКА**

Технология, 2 класс/ Хохлова М.В., Сеница Н.В., Симоненко В.Д. и другие, Общество с ограниченной ответственностью Издательский центр «ВЕНТАНА-ГРАФ»; Акционерное общество «Издательство «Просвещение»

### **МЕТОДИЧЕСКИЕ МАТЕРИАЛЫ ДЛЯ УЧИТЕЛЯ**

Хохлова М.В., Сеница Н.В., Симоненко В.Д., Семенович Н.А., Матяш Н.В. Технология. 1-4 класс. Учебник для учащихся общеобразовательных учреждений. – М., Вентана-Граф, 2024.

Хохлова М.В., Сеница Н.В., Симоненко В.Д., Семенович Н.А., Матяш Н.В. Технология. 1-4 класс. Рабочая тетрадь. – М., Вентана-Граф, 2024

### **ЦИФРОВЫЕ ОБРАЗОВАТЕЛЬНЫЕ РЕСУРСЫ И РЕСУРСЫ СЕТИ ИНТЕРНЕТ**

Сайт «Единое окно доступа к образовательным ресурсам: <http://window.edu.ru>

Сайт «Каталог единой коллекции цифровых образовательных ресурсов»: <http://school-collection.edu.ru>

Страна мастеров. Творчество для детей и взрослых. - <http://stranamasterov.ru/>

Я иду на урок начальной школы (материалы к уроку): <http://nsc.1september.ru/urok/>

Презентации по ИЗО и технологии: [http://shkola-abv.ru/katalog\\_prezentaziy5.htm](http://shkola-abv.ru/katalog_prezentaziy5.htm) 1

Презентации к урокам (лепка) - <http://pedsovet.su/load/242-1-0-6836>

Российская электронная школа <https://resh.edu.ru/>

Образовательная онлайн-платформа <https://uchi.ru/main>