

МИНИСТЕРСТВО ПРОСВЕЩЕНИЯ РОССИЙСКОЙ ФЕДЕРАЦИИ
МИНИСТЕРСТВО ОБРАЗОВАНИЯ И НАУКИ РЕСПУБЛИКИ КАЛМЫКИЯ
УПРАВЛЕНИЕ ОБРАЗОВАНИЯ АДМИНИСТРАЦИИ ГОРОДА ЭЛИСТЫ
МБОУ "РНГ им. преподобного С. Радонежского"

РАССМОТРЕНО

Руководитель МО:



Мазур Н.А.

Протокол № 1
от «30» августа 2024 г.

СОГЛАСОВАНО

Зам. директора по УВР:



Киевская Ю.В.

Протокол МС № 1
от «02» сентября 2024 г.

УТВЕРЖДЕНО

Директор МБОУ «РНГ им.
преп. С. Радонежского»:



Манджиева А.А.

Приказ № 338
от «02» сентября 2024 г.

РАБОЧАЯ ПРОГРАММА

(ID 4971932)

учебного предмета «Русский язык»

для обучающихся 2 «А» класса

г. Элиста, 2024

МИНИСТЕРСТВО ПРОСВЕЩЕНИЯ РОССИЙСКОЙ ФЕДЕРАЦИИ

Министерство образования и науки Республики Калмыкия

Управление образования Администрации города Элиста

МБОУ "РНГ им. преподобного С.Радонежского"

РАССМОТРЕНО

Руководитель МО
учителей начальных
классов



Мазур Н.А.

Протокол №1
от «30» августа 2024 г.

СОГЛАСОВАНО

Заместитель директора по
УВР



Киевская Ю.В.
«02» сентября 2024 г.

УТВЕРЖДЕНО

Директор



Манджиева А.А.

Приказ №338
от «02» сентября 2024 г.

РАБОЧАЯ ПРОГРАММА

(ID 981206)

учебного предмета «Русский язык»

для обучающихся 2 «б» класса




Элиста, 2024

МИНИСТЕРСТВО ПРОСВЕЩЕНИЯ РОССИЙСКОЙ ФЕДЕРАЦИИ

Министерство образования и науки Республики Калмыкия

Управление образования Администрации города Элисты

МБОУ "РНГ им. преподобного С.Радонежского"

РАССМОТРЕНО	СОГЛАСОВАНО	УТВЕРЖДЕНО
Руководитель МО	Зам. директора по УВР	Директор МБОУ "РНГ им. преподобного С.Радонежского"
 Мазур Н.А.	 Киевская Ю.В.	 Манджиева А.А.
Протокол № 1 от «30» августа 2024 г.	Протокол МС № 1 от «02» сентября 2024 г.	Приказ № 338 от «02» сентября 2024 г.

РАБОЧАЯ ПРОГРАММА

(ID 5474421)

учебного предмета «Русский язык»

для обучающихся 2 «В» класса




г. Элиста, 2024 г.

МИНИСТЕРСТВО ПРОСВЕЩЕНИЯ РОССИЙСКОЙ ФЕДЕРАЦИИ

Министерство образования и науки Республики Калмыкия

Управление образования Администрации города Элисты

МБОУ "РНГ им. преподобного С.Радонежского"

РАССМОТРЕНО Руководитель МО  Мазур Н.А. Протокол № 1 от «30» августа 2024 г.	СОГЛАСОВАНО Зам. директора по УВР  Киевская Ю.В. Протокол МС № 1 от «02» сентября 2024 г.	УТВЕРЖДЕНО Директор МБОУ "РНГ им. преподобного С.Радонежского"  Манджиева А.А. Приказ № 338 от «02» сентября 2024 г.
--	---	---

РАБОЧАЯ ПРОГРАММА

(ID 4807439)

учебного предмета «Русский язык»

для обучающихся 2 «Г» класса

г. Элиста, 2024 г.

ПОЯСНИТЕЛЬНАЯ ЗАПИСКА

Рабочая программа учебного предмета «Русский язык» (предметная область «Русский язык и литературное чтение») на уровне начального общего образования составлена на основе Требований к результатам освоения программы начального общего образования Федерального государственного образовательного стандарта начального общего образования (далее – ФГОС НОО), Федеральной образовательной программы начального общего образования (далее – ФОП НОО), Федеральной рабочей программы по учебному предмету «Русский язык» (далее – ФРП «Русский язык»), а также ориентирована на целевые приоритеты, сформулированные в федеральной рабочей программе воспитания.

ОБЩАЯ ХАРАКТЕРИСТИКА УЧЕБНОГО ПРЕДМЕТА «РУССКИЙ ЯЗЫК»

На уровне начального общего образования изучение русского языка имеет особое значение в развитии обучающегося. Приобретённые знания, опыт выполнения предметных и универсальных учебных действий на материале русского языка станут фундаментом обучения на уровне основного общего образования, а также будут востребованы в жизни.

Русский язык как средство познания действительности обеспечивает развитие интеллектуальных и творческих способностей обучающихся, формирует умения извлекать и анализировать информацию из различных текстов, навыки самостоятельной учебной деятельности. Изучение русского языка является основой всего процесса обучения на уровне начального общего образования, успехи в изучении этого предмета во многом определяют результаты обучающихся по другим учебным предметам.

Русский язык обладает значительным потенциалом в развитии функциональной грамотности обучающихся, особенно таких её компонентов, как языковая, коммуникативная, читательская, общекультурная и социальная грамотность.

Первичное знакомство с системой русского языка, богатством его выразительных возможностей, развитие умения правильно и эффективно использовать русский язык в различных сферах и ситуациях общения способствуют успешной социализации обучающегося. Русский язык, выполняя свои базовые функции общения и выражения мысли, обеспечивает межличностное и социальное взаимодействие, способствует формированию самосознания и мировоззрения личности, является важнейшим средством хранения и передачи информации, культурных традиций, истории русского народа и других народов России. Свободное владение языком, умение выбирать нужные языковые средства во многом определяют возможность адекватного самовыражения взглядов, мыслей, чувств, проявления себя в различных жизненно важных для человека областях.

Изучение русского языка обладает огромным потенциалом присвоения традиционных социокультурных и духовно-нравственных ценностей, принятых в обществе правил и норм поведения, в том числе речевого, что способствует формированию внутренней позиции личности. Личностные достижения обучающегося непосредственно связаны с осознанием языка как явления национальной культуры,

пониманием связи языка и мировоззрения народа. Значимыми личностными результатами являются развитие устойчивого познавательного интереса к изучению русского языка, формирование ответственности за сохранение чистоты русского языка.

ЦЕЛИ ИЗУЧЕНИЯ УЧЕБНОГО ПРЕДМЕТА «РУССКИЙ ЯЗЫК»

Изучение русского языка направлено на достижение следующих целей:

1) приобретение обучающимися первоначальных представлений о многообразии языков и культур на территории Российской Федерации, о языке как одной из главных духовнонравственных ценностей народа; понимание роли языка как основного средства общения; осознание значения русского языка как государственного языка Российской Федерации; понимание роли русского языка как языка межнационального общения; осознание правильной устной и письменной речи как показателя общей культуры человека;

2) овладение основными видами речевой деятельности на основе первоначальных представлений о нормах современного русского литературного языка: аудирование, говорение, чтение, письмо;

3) овладение первоначальными научными представлениями о системе русского языка: фонетика, графика, лексика, морфемика, морфология и синтаксис; об основных единицах языка, их признаках и особенностях употребления в речи; использование в речевой деятельности норм современного русского литературного языка (орфоэпических, лексических, грамматических, орфографических, пунктуационных) и речевого этикета;

4) использование в речевой деятельности норм современного русского литературного языка (орфоэпических, лексических, грамматических, орфографических, пунктуационных) и речевого этикета;

5) развитие функциональной грамотности, готовности к успешному взаимодействию с изменяющимся миром и дальнейшему успешному образованию.

Центральной идеей конструирования содержания и планируемых результатов обучения русскому языку является признание равной значимости работы по изучению системы языка и работы по совершенствованию речи обучающихся. Языковой материал призван сформировать первоначальные представления о структуре русского языка, способствовать усвоению норм русского литературного языка, орфографических и пунктуационных правил.

Развитие устной и письменной речи обучающихся направлено на решение практической задачи развития всех видов речевой деятельности, отработку навыков использования усвоенных норм русского литературного языка, речевых норм и правил речевого этикета в процессе устного и письменного общения.

Ряд задач по совершенствованию речевой деятельности решаются совместно с учебным предметом «Литературное чтение».

МЕСТО УЧЕБНОГО ПРЕДМЕТА «РУССКИЙ ЯЗЫК» В УЧЕБНОМ ПЛАНЕ

Общее число часов, отведённых на изучение «Русского языка», – 675 (5 часов в неделю в каждом классе): в 1 классе – 165 ч, во 2–4 классах – по 170 ч.

СОДЕРЖАНИЕ УЧЕБНОГО ПРЕДМЕТА

2 КЛАСС

Общие сведения о языке

Язык как основное средство человеческого общения и явление национальной культуры. Первоначальные представления о многообразии языкового пространства России и мира. Методы познания языка: наблюдение, анализ.

Фонетика и графика

Смыслоразличительная функция звуков; различение звуков и букв; различение ударных и безударных гласных звуков, согласного звука [й'] и гласного звука [и], твёрдых и мягких согласных звуков, звонких и глухих согласных звуков; шипящие согласные звуки [ж], [ш], [ч'], [щ']; обозначение на письме твёрдости и мягкости согласных звуков, функции букв е, ё, ю, я (повторение изученного в 1 классе).

Парные и непарные по твёрдости - мягкости согласные звуки.

Парные и непарные по звонкости - глухости согласные звуки.

Качественная характеристика звука: гласный - согласный; гласный ударный - безударный; согласный твёрдый - мягкий, парный - непарный; согласный звонкий - глухой, парный - непарный.

Функции ь: показатель мягкости предшествующего согласного в конце и в середине слова; разделительный. Использование на письме разделительных ь и ы.

Соотношение звукового и буквенного состава в словах с буквами е, ё, ю, я (в начале слова и после гласных).

Деление слов на слоги (в том числе при стечении согласных).

Использование знания алфавита при работе со словарями.

Небуквенные графические средства: пробел между словами, знак переноса, абзац (красная строка), пунктуационные знаки (в пределах изученного).

Орфоэпия

Произношение звуков и сочетаний звуков, ударение в словах в соответствии с нормами современного русского литературного языка (на ограниченном перечне слов, отрабатываемом в учебнике). Использование отработанного перечня слов (орфоэпического словаря учебника) для решения практических задач.

Лексика

Слово как единство звучания и значения. Лексическое значение слова (общее представление). Выявление слов, значение которых требует уточнения. Определение значения слова по тексту или уточнение значения с помощью толкового словаря.

Однозначные и многозначные слова (простые случаи, наблюдение).

Наблюдение за использованием в речи синонимов, антонимов.

Состав слова (морфемика)

Корень как обязательная часть слова. Однокоренные (родственные) слова. Признаки однокоренных (родственных) слов. Различение однокоренных слов и синонимов, однокоренных слов и слов с омонимичными корнями. Выделение в словах корня (простые случаи).

Окончание как изменяемая часть слова. Изменение формы слова с помощью окончания. Различение изменяемых и неизменяемых слов.

Суффикс как часть слова (наблюдение). Приставка как часть слова (наблюдение).

Морфология

Имя существительное (ознакомление): общее значение, вопросы («кто?», «что?»), употребление в речи.

Глагол (ознакомление): общее значение, вопросы («что делать?», «что сделать?» и другие), употребление в речи.

Имя прилагательное (ознакомление): общее значение, вопросы («какой?», «какая?», «какое?», «какие?»), употребление в речи.

Предлог. Отличие предлогов от приставок. Наиболее распространённые предлоги: в, на, из, без, над, до, у, о, об и другое.

Синтаксис

Порядок слов в предложении; связь слов в предложении (повторение).

Предложение как единица языка. Предложение и слово. Отличие предложения от слова. Наблюдение за выделением в устной речи одного из слов предложения (логическое ударение).

Виды предложений по цели высказывания: повествовательные, вопросительные, побудительные предложения.

Виды предложений по эмоциональной окраске (по интонации): восклицательные и невосклицательные предложения.

Орфография и пунктуация

Прописная буква в начале предложения и в именах собственных (имена и фамилии людей, клички животных); знаки препинания в конце предложения; перенос слов со строки на строку (без учёта морфемного членения слова); гласные после шипящих в сочетаниях жи, ши (в положении под ударением), ча, ща, чу, шу; сочетания чк, чн (повторение правил правописания, изученных в 1 классе).

Орфографическая зоркость как осознание места возможного возникновения орфографической ошибки. Понятие орфограммы. Различные способы решения орфографической задачи в зависимости от места орфограммы в слове. Использование орфографического словаря учебника для определения (уточнения) написания слова. Контроль и самоконтроль при проверке собственных и предложенных текстов.

Правила правописания и их применение:

разделительный мягкий знак;

сочетания чт, щн, нч;

проверяемые безударные гласные в корне слова;

парные звонкие и глухие согласные в корне слова;

непроверяемые гласные и согласные (перечень слов в орфографическом словаре учебника);

прописная буква в именах собственных: имена, фамилии, отчества людей, клички животных, географические названия;

раздельное написание предлогов с именами существительными.

Развитие речи

Выбор языковых средств в соответствии с целями и условиями устного общения для эффективного решения коммуникативной задачи (для ответа на заданный вопрос, для выражения собственного мнения). Умение вести разговор (начать, поддержать, закончить разговор, привлечь внимание и другое). Практическое овладение диалогической формой речи. Соблюдение норм речевого этикета и орфоэпических норм в ситуациях учебного и

бытового общения. Умение договариваться и приходить к общему решению в совместной деятельности при проведении парной и групповой работы.

Составление устного рассказа по репродукции картины. Составление устного рассказа с опорой на личные наблюдения и на вопросы.

Текст. Признаки текста: смысловое единство предложений в тексте; последовательность предложений в тексте; выражение в тексте законченной мысли. Тема текста. Основная мысль. Заглавие текста. Подбор заголовков к предложенным текстам. Последовательность частей текста (абзацев). Корректирование текстов с нарушенным порядком предложений и абзацев.

Типы текстов: описание, повествование, рассуждение, их особенности (первичное ознакомление).

Поздравление и поздравительная открытка.

Понимание текста: развитие умения формулировать простые выводы на основе информации, содержащейся в тексте. Выразительное чтение текста вслух с соблюдением правильной интонации.

Подробное изложение повествовательного текста объёмом 30-45 слов с опорой на вопросы.

ПЛАНИРУЕМЫЕ ОБРАЗОВАТЕЛЬНЫЕ РЕЗУЛЬТАТЫ

Изучение русского языка на уровне начального общего образования направлено на достижение обучающимися личностных, метапредметных и предметных результатов освоения учебного предмета.

ЛИЧНОСТНЫЕ РЕЗУЛЬТАТЫ

В результате изучения предмета «Русский язык» в начальной школе у обучающегося будут сформированы следующие личностные результаты:

гражданско-патриотического воспитания:

- становление ценностного отношения к своей Родине, в том числе через изучение русского языка, отражающего историю и культуру страны;
- осознание своей этнокультурной и российской гражданской идентичности, понимание роли русского языка как государственного языка Российской Федерации и языка межнационального общения народов России;
- осознание своей сопричастности к прошлому, настоящему и будущему своей страны и родного края, в том числе через обсуждение ситуаций при работе с текстами на уроках русского языка;
- проявление уважения к своему и другим народам, формируемое в том числе на основе примеров из текстов, с которыми идёт работа на уроках русского языка;
- первоначальные представления о человеке как члене общества, о правах и ответственности, уважении и достоинстве человека, о нравственно-этических нормах поведения и правилах межличностных отношений, в том числе отражённых в текстах, с которыми идёт работа на уроках русского языка;

духовно-нравственного воспитания:

- осознание языка как одной из главных духовно-нравственных ценностей народа;

- признание индивидуальности каждого человека с опорой на собственный жизненный и читательский опыт;
- проявление сопереживания, уважения и доброжелательности, в том числе с использованием адекватных языковых средств для выражения своего состояния и чувств;
- неприятие любых форм поведения, направленных на причинение физического и морального вреда другим людям (в том числе связанного с использованием недопустимых средств языка);

эстетического воспитания:

- уважительное отношение и интерес к художественной культуре, восприимчивость к разным видам искусства, традициям и творчеству своего и других народов;
- стремление к самовыражению в искусстве слова; осознание важности русского языка как средства общения и самовыражения;

физического воспитания, формирования культуры здоровья и эмоционального благополучия:

- соблюдение правил безопасного поиска в информационной среде дополнительной информации в процессе языкового образования;
- бережное отношение к физическому и психическому здоровью, проявляющееся в выборе приемлемых способов речевого самовыражения и соблюдении норм речевого этикета и правил общения;

трудового воспитания:

- осознание ценности труда в жизни человека и общества (в том числе благодаря примерам из текстов, с которыми идёт работа на уроках русского языка), интерес к различным профессиям, возникающий при обсуждении примеров из текстов, с которыми идёт работа на уроках русского языка;

экологического воспитания:

- бережное отношение к природе, формируемое в процессе работы с текстами;
- неприятие действий, приносящих вред природе;

ценности научного познания:

- первоначальные представления о научной картине мира, в том числе первоначальные представления о системе языка как одной из составляющих целостной научной картины мира;
- познавательные интересы, активность, инициативность, любознательность и самостоятельность в познании, в том числе познавательный интерес к изучению русского языка, активность и самостоятельность в его познании.

МЕТАПРЕДМЕТНЫЕ РЕЗУЛЬТАТЫ

В результате изучения русского языка на уровне начального общего образования у обучающегося будут сформированы познавательные универсальные учебные действия, коммуникативные универсальные учебные действия, регулятивные универсальные учебные действия, совместная деятельность.

У обучающегося будут сформированы следующие **базовые логические действия как часть познавательных универсальных учебных действий:**

- сравнивать различные языковые единицы (звуки, слова, предложения, тексты), устанавливать основания для сравнения языковых единиц (частеречная принадлежность, грамматический признак, лексическое значение и другое); устанавливать аналогии языковых единиц;
- объединять объекты (языковые единицы) по определённому признаку;
- определять существенный признак для классификации языковых единиц (звуков, частей речи, предложений, текстов); классифицировать языковые единицы;
- находить в языковом материале закономерности и противоречия на основе предложенного учителем алгоритма наблюдения; анализировать алгоритм действий при работе с языковыми единицами, самостоятельно выделять учебные операции при анализе языковых единиц;
- выявлять недостаток информации для решения учебной и практической задачи на основе предложенного алгоритма, формулировать запрос на дополнительную информацию;
- устанавливать причинноследственные связи в ситуациях наблюдения за языковым материалом, делать выводы.

У обучающегося будут сформированы следующие **базовые исследовательские действия как часть познавательных универсальных учебных действий:**

- с помощью учителя формулировать цель, планировать изменения языкового объекта, речевой ситуации;
- сравнивать несколько вариантов выполнения задания, выбирать наиболее целесообразный (на основе предложенных критериев);
- проводить по предложенному плану несложное лингвистическое миниисследование, выполнять по предложенному плану проектное задание;
- формулировать выводы и подкреплять их доказательствами на основе результатов проведённого наблюдения за языковым материалом (классификации, сравнения, исследования); формулировать с помощью учителя вопросы в процессе анализа предложенного языкового материала;
- прогнозировать возможное развитие процессов, событий и их последствия в аналогичных или сходных ситуациях.

У обучающегося будут сформированы следующие умения **работать с информацией как часть познавательных универсальных учебных действий:**

- выбирать источник получения информации: нужный словарь для получения запрашиваемой информации, для уточнения;
- согласно заданному алгоритму находить представленную в явном виде информацию в предложенном источнике: в словарях, справочниках;
- распознавать достоверную и недостоверную информацию самостоятельно или на основании предложенного учителем способа её проверки (обращаясь к словарям, справочникам, учебнику);
- соблюдать с помощью взрослых (педагогических работников, родителей, законных представителей) правила информационной безопасности при поиске информации в информационно-телекоммуникационной сети «Интернет» (информации о написании и произношении слова, о значении слова, о происхождении слова, о синонимах слова);

- анализировать и создавать текстовую, видео, графическую, звуковую информацию в соответствии с учебной задачей;
- понимать лингвистическую информацию, зафиксированную в виде таблиц, схем; самостоятельно создавать схемы, таблицы для представления лингвистической информации.

У обучающегося будут сформированы следующие умения **общения как часть коммуникативных универсальных учебных действий:**

- воспринимать и формулировать суждения, выражать эмоции в соответствии с целями и условиями общения в знакомой среде;
- проявлять уважительное отношение к собеседнику, соблюдать правила ведения диалоги и дискуссии;
- признавать возможность существования разных точек зрения;
- корректно и аргументированно высказывать своё мнение;
- строить речевое высказывание в соответствии с поставленной задачей;
- создавать устные и письменные тексты (описание, рассуждение, повествование) в соответствии с речевой ситуацией;
- готовить небольшие публичные выступления о результатах парной и групповой работы, о результатах наблюдения, выполненного миниисследования, проектного задания;
- подбирать иллюстративный материал (рисунки, фото, плакаты) к тексту выступления.

У обучающегося будут сформированы следующие умения **самоорганизации как части регулятивных универсальных учебных действий:**

- планировать действия по решению учебной задачи для получения результата;
- выстраивать последовательность выбранных действий.

У обучающегося будут сформированы следующие умения **самоконтроля как части регулятивных универсальных учебных действий:**

- устанавливать причины успеха (неудач) учебной деятельности;
- корректировать свои учебные действия для преодоления речевых и орфографических ошибок;
- соотносить результат деятельности с поставленной учебной задачей по выделению, характеристике, использованию языковых единиц;
- находить ошибку, допущенную при работе с языковым материалом, находить орфографическую и пунктуационную ошибку;
- сравнивать результаты своей деятельности и деятельности одноклассников, объективно оценивать их по предложенным критериям.

У обучающегося будут сформированы следующие умения **совместной деятельности:**

- формулировать краткосрочные и долгосрочные цели (индивидуальные с учётом участия в коллективных задачах) в стандартной (типовой) ситуации на основе предложенного учителем формата планирования, распределения промежуточных шагов и сроков;
- принимать цель совместной деятельности, коллективно строить действия по её достижению: распределять роли, договариваться, обсуждать процесс и результат совместной работы;

- проявлять готовность руководить, выполнять поручения, подчиняться, самостоятельно разрешать конфликты;
- ответственно выполнять свою часть работы;
- оценивать свой вклад в общий результат;
- выполнять совместные проектные задания с опорой на предложенные образцы.

ПРЕДМЕТНЫЕ РЕЗУЛЬТАТЫ

К концу обучения во **втором классе** обучающийся научится:

- осознавать язык как основное средство общения;
- характеризовать согласные звуки вне слова и в слове по заданным параметрам: согласный парный (непарный) по твёрдости (мягкости); согласный парный (непарный) по звонкости (глухости);
- определять количество слогов в слове; делить слово на слоги (в том числе слова со стечением согласных);
- устанавливать соотношение звукового и буквенного состава слова, в том числе с учётом функций букв е, ё, ю, я;
- обозначать на письме мягкость согласных звуков буквой мягкий знак в середине слова;
- находить однокоренные слова;
- выделять в слове корень (простые случаи);
- выделять в слове окончание;
- выявлять в тексте случаи употребления многозначных слов, понимать их значения и уточнять значение по учебным словарям; выявлять случаи употребления синонимов и антонимов (без называния терминов);
- распознавать слова, отвечающие на вопросы «кто?», «что?»;
- распознавать слова, отвечающие на вопросы «что делать?», «что сделать?» и другие;
- распознавать слова, отвечающие на вопросы «какой?», «какая?», «какое?», «какие?»;
- определять вид предложения по цели высказывания и по эмоциональной окраске;
- находить место орфограммы в слове и между словами на изученные правила;
- применять изученные правила правописания, в том числе: сочетания чк, чн, чт; щн, нч; проверяемые безударные гласные в корне слова; парные звонкие и глухие согласные в корне слова; непроверяемые гласные и согласные (перечень слов в орфографическом словаре учебника); прописная буква в именах, отчествах, фамилиях людей, кличках животных, географических названиях; раздельное написание предлогов с именами существительными, разделительный мягкий знак;
- правильно списывать (без пропусков и искажений букв) слова и предложения, тексты объёмом не более 50 слов;
- писать под диктовку (без пропусков и искажений букв) слова, предложения, тексты объёмом не более 45 слов с учётом изученных правил правописания;
- находить и исправлять ошибки на изученные правила, описки;
- пользоваться толковым, орфографическим, орфоэпическим словарями учебника;

- строить устное диалогическое и монологическое высказывание (2-4 предложения на определённую тему, по наблюдениям) с соблюдением орфоэпических норм, правильной интонации;
- формулировать простые выводы на основе прочитанного (услышанного) устно и письменно (1-2 предложения);
- составлять предложения из слов, устанавливая между ними смысловую связь по вопросам;
- определять тему текста и озаглавливать текст, отражая его тему;
- составлять текст из разрозненных предложений, частей текста;
- писать подробное изложение повествовательного текста объёмом 30-45 слов с опорой на вопросы;
- объяснять своими словами значение изученных понятий; использовать изученные понятия в процессе решения учебных задач.

ТЕМАТИЧЕСКОЕ ПЛАНИРОВАНИЕ, 2 КЛАСС

№	Наименование разделов и тем программы	Кол-во часов	Электронные (цифровые) образовательные ресурсы
1	Общие сведения о языке	1	РЭШ https://resh.edu.ru/subject/13/2/?ysclid=llzk5ejhuk236732282 Учи.ру https://uchi.ru/catalog/rus/2-klass/grade-109 ЯКласс https://www.yaklass.ru/p/rusky-yazik/2-klass?ysclid=llzk0y5hjf937594701
2	Фонетика и графика	6	РЭШ https://resh.edu.ru/subject/13/2/?ysclid=llzk5ejhuk236732282 Учи.ру https://uchi.ru/catalog/rus/2-klass/grade-109 ЯКласс https://www.yaklass.ru/p/rusky-yazik/2-klass?ysclid=llzk0y5hjf937594701
3	Лексика	10	РЭШ https://resh.edu.ru/subject/13/2/?ysclid=llzk5ejhuk236732282 Учи.ру https://uchi.ru/catalog/rus/2-klass/grade-109 ЯКласс https://www.yaklass.ru/p/rusky-yazik/2-klass?ysclid=llzk0y5hjf937594701
4	Состав слова	14	РЭШ https://resh.edu.ru/subject/13/2/?ysclid=llzk5ejhuk236732282 Учи.ру https://uchi.ru/catalog/rus/2-klass/grade-109 ЯКласс https://www.yaklass.ru/p/rusky-yazik/2-klass?ysclid=llzk0y5hjf937594701
5	Морфология	19	РЭШ https://resh.edu.ru/subject/13/2/?ysclid=llzk5ejhuk236732282 Учи.ру https://uchi.ru/catalog/rus/2-klass/grade-109 ЯКласс https://www.yaklass.ru/p/rusky-yazik/2-klass?ysclid=llzk0y5hjf937594701
6	Синтаксис	8	РЭШ https://resh.edu.ru/subject/13/2/?ysclid=llzk5ejhuk236732282 Учи.ру https://uchi.ru/catalog/rus/2-klass/grade-109 ЯКласс https://www.yaklass.ru/p/rusky-yazik/2-klass?ysclid=llzk0y5hjf937594701
7	Орфография и пунктуация	50	РЭШ https://resh.edu.ru/subject/13/2/?ysclid=llzk5ejhuk236732282 Учи.ру https://uchi.ru/catalog/rus/2-klass/grade-109 ЯКласс https://www.yaklass.ru/p/rusky-yazik/2-klass?ysclid=llzk0y5hjf937594701
8	Развитие речи	30	РЭШ https://resh.edu.ru/subject/13/2/?ysclid=llzk5ejhuk236732282 Учи.ру https://uchi.ru/catalog/rus/2-klass/grade-109 ЯКласс https://www.yaklass.ru/p/rusky-yazik/2-klass?ysclid=llzk0y5hjf937594701
Резервное время		32	
ОБЩЕЕ КОЛИЧЕСТВО ЧАСОВ ПО ПРОГРАММЕ		170	

**КАЛЕНДАРНО-ТЕМАТИЧЕСКОЕ ПЛАНИРОВАНИЕ
2 КЛАСС**

№	Тема урока	Кол-во часов	Дата	Электронные цифровые образовательные ресурсы
1	Язык как явление национальной культуры. Многообразие языкового пространства России и мира. Наша речь и наш язык.	1		https://resh.edu.ru/subject/lesson/4202/start/123206/ https://infourok.ru/prezentaciya-na-temu-yazyk-otrazhenie-kultury-narod-2-klass-5535243.html?ysclid=lly0j3esrc18216998 https://nsportal.ru/nachalnaya-shkola/russkii-yazyk/2015/09/13/metodicheskaya-razrabotka-uroka-russkogo-yazyka-2-klass
2	Диалогическая форма речи. Что можно узнать о человеке по его речи?	1		https://resh.edu.ru/subject/lesson/3953/train/178195/ https://resh.edu.ru/subject/lesson/3481/start/299623/ https://urok.1sept.ru/articles/687563?ysclid=lly0m3hhxf847672321
3	Как отличить диалог от монолога?	1		https://resh.edu.ru/subject/lesson/4225/start/288075/ https://interneturok.ru/lesson/russian/2-klass/nasha-rech/dialog-i-monolog?ysclid=lly10h9lcf112207838 https://nsportal.ru/nachalnaya-shkola/russkii-yazyk/2014/05/11/prezentatsiya-po-russkomu-yazyku-chem-otlichaetsya-dialog
4	Текст.	1		https://resh.edu.ru/subject/lesson/6476/start/178250/
5	Признаки текста: смысловое единство предложений в тексте; последовательность предложений в тексте; выражение в тексте законченной мысли.	1		https://resh.edu.ru/subject/lesson/4184/start/219949/
6	Тема текста.	1		https://resh.edu.ru/subject/lesson/4217/start/288820/
7	Основная мысль.	1		https://resh.edu.ru/subject/lesson/4217/start/288820/
8	Входная диагностика в форме диктанта с грамматическим заданием.			https://infourok.ru/kontrolnie-raboti-po-russkomu-yazyku-v-p-kanakina-

				shkola-rossii-klass-1470748.html?ysclid=llzcldrqvs830493938 https://nsportal.ru/nachalnaya-shkola/russkii-yazyk/2019/01/06/kontrolnye-raboty-po-russskomu-yazyku-2-klass-shkola
9	Заглавие текста.	1		https://resh.edu.ru/subject/lesson/4217/conspect/288819/https://urok.1sept.ru/articles/621315?ysclid=lly4ewwvf6694538534
10	Корректировка текстов с нарушенным порядком предложений.	1		https://uchitelya.com/russkiy-yazyk/154235-prezentaciya-razvitie-rechi-vosstanovlenie-teksta-s-narushennym-poryadkom-predlozheniy-2-klass.htmlhttps://urok.1sept.ru/articles/628778?ysclid=lly4iqze7u822002230 https://nsportal.ru/nachalnaya-shkola/russkii-yazyk/2016/02/08/kartochki-po-razvitiyu-rechi-rabota-s-deformirovannym
11	Подбор заголовков к предложенным текстам.			https://urok.1sept.ru/articles/621315?ysclid=lly4ls5gl9144252154
12	Отработка умения подбирать заголовки к предложенным текстам. Отражение в заголовке темы или основной мысли текста.	1		https://interneturok.ru/lesson/russian/2-klass/nasha-rech/tekst-zagolovok-teksta-chasti-teksta?ysclid=lly4pvc1r6665764579
13	Последовательность частей текста (абзацев). Абзац. Красная строка.	1		https://resh.edu.ru/subject/lesson/5299/start/115031/
14	Отработка умения корректировать тексты с нарушенным порядком предложений.	1		https://urok.1sept.ru/articles/621315?ysclid=lly4np9dy9276361271
15	Корректирование текстов с нарушенным порядком абзацев.	1		https://xn--j1ahfl.xn--p1ai/library/tehnologicheskaya_karta_uroka_po_teme_korrektirova_161456.html?ysclid=lly4r7tgok320394816https://znanio.ru/media/prezentatsiya_vosstanovlenie_teksta_s_narushennym_poryadkom_predlozhenij_2_klass-142148?ysclid=lly4rwd2bp28962589
16	Отработка умения корректировать тексты с нарушенным порядком абзацев	1		https://xn--j1ahfl.xn--p1ai/library/tehnologicheskaya_karta_uroka_po_teme_korrektirova_16145

				6.html?ysclid=lly4tmacw3890380232
17	Предложение как единица языка. Что такое предложение?	1		https://resh.edu.ru/subject/lesson/3487/start/178281/
18	Предложение и слово. Как из слов составить предложение?	1		https://resh.edu.ru/subject/lesson/5289/start/201290/
19	Связь слов в предложении. Что такое главные члены предложения?	1		https://resh.edu.ru/subject/lesson/4227/start/135162/ https://resh.edu.ru/subject/lesson/5291/start/201322/
20	Виды предложений по цели высказывания. Что такое второстепенные члены предложения?	1		https://resh.edu.ru/subject/lesson/3501/start/201386/ https://resh.edu.ru/subject/lesson/5326/start/221236/
21	Восклицательные и невосклицательные предложения. Подлежащее и сказуемое – главные члены предложения.	1		https://resh.edu.ru/subject/lesson/3509/start/308879/ https://resh.edu.ru/subject/lesson/5327/start/123881/
22	Повествовательные, вопросительные, побудительные предложения. Что такое распространенные и нераспространенные предложения?	1		https://resh.edu.ru/subject/lesson/5294/start/178624/
23	Наблюдение за выделением в устной речи одного из слов предложения (логическое ударение)	1		https://resh.edu.ru/subject/lesson/5623/start/179793/
24	Установление связи слов в предложении.	1		https://resh.edu.ru/subject/lesson/5292/start/179824/
25	<i>Обучающее сочинение по картине И.С. Остроухова «Золотая осень»</i>	1		https://resh.edu.ru/subject/lesson/3519/start/201605/
26	Слово и его значение.	1		https://resh.edu.ru/subject/lesson/5128/start/271820/
27	Значение слова в словаре. Уточняем значение слова самостоятельно, по тексту или с помощью толкового словаря.	1		https://resh.edu.ru/subject/lesson/4216/start/92450/ https://infourok.ru/slovarnie-diktanti-po-russkomu-yaziku-klass-umk-shkola-rossii-3780377.html?ysclid=llze9dnbeo555692015

28	Однозначные и многозначные слова.	1		https://resh.edu.ru/subject/lesson/6008/start/90930/
29	Значение слова в словаре и тексте.	1		https://resh.edu.ru/subject/lesson/5128/conspect/271819/https://infourok.ru/razrabotka-uroka-po-russkomu-yazyku-na-temu-znachenie-slova-v-slova-re-i-tekste-2-klass-5644876.html?ysclid=lly4vknt7k960012876 https://ppt4web.ru/russkijj-jazyk/slovo-v-tolkovom-slova-re-i-tekste.html?ysclid=lly4ydv7o1660906073
30	Многозначные слова. Прямое и переносное значение слова.	1		https://resh.edu.ru/subject/lesson/6079/start/179855/ https://resh.edu.ru/subject/lesson/6079/conspect/179854/ https://infourok.ru/prezentaciya-k-uroku-russkogo-yazyka-na-temu-cto-takoe-pryamoe-i-perenosnoe-znachenie-mnogoznachnyh-slov-2-klass-5590982.html?ysclid=lly52ekrw1640804780
31	Синонимы.	1		https://resh.edu.ru/subject/lesson/4203/start/201637/https://urok.1sept.ru/articles/620983?ysclid=lly55t6s3b847364783https://xn--j1ahfl.xn--p1ai/library/prezentaciya_po_russkomu_rodnomu_yaziku_2_klass_dlya_130922.html?ysclid=lly572j7gh151689408
32	Синонимы в тексте.	1		https://urok.1sept.ru/articles/600407?ysclid=lly4up5dbc636246157 https://nsportal.ru/nachalnaya-shkola/russkii-yazyk/2019/02/25/kartochki-po-russkomu-yazyku-sinonimy
33	Антонимы.	1		https://resh.edu.ru/subject/lesson/4204/start/201700/ https://xn--j1ahfl.xn--p1ai/library/prezentaciya_po_russkomu_rodnomu_yaziku_2_klass_dlya_130922.html?ysclid=llzcfwzm5s174680124
34	Наблюдение за использованием антонимов.	1		https://resh.edu.ru/subject/lesson/5293/start/201732/https://nsportal.ru/nachalnaya-shkola/russkii-yazyk/2015/12/28/kartochki-po-teme-sinonimy-i-antonimy-2-klass
35	Контрольный диктант с грамматическим заданием за I-ю четверть.	1		https://infourok.ru/kontrolnie-raboti-po-russkomu-yazyku-v-p-kanakina-shkola-rossii-klass-1470748.html?ysclid=llzcldrqvs830493938 https://nsportal.ru/nachalnaya-shkola/russkii-yazyk/2019/01/06/kontrolnye-raboty-po-russkomu-yazyku-2-klass-shkola

36	Работа над ошибками. Обобщение знаний по разделу «Лексика».	1		https://resh.edu.ru/subject/lesson/3530/start/201764/
37	Работа с толковым словарем.	1		https://infourok.ru/kontrolnaya-rabota-po-teme-leksika-2-klass-4192670.html?ysclid=llzcjdsch8238155829
38	Однокоренные (родственные) слова. Корень слова.	1		https://resh.edu.ru/subject/lesson/4218/start/201796/ https://www.yaklass.ru/p/russky-yazik/2-klass/slovo-18878/chast-slova-koren-obrazovanie-odnokorenykh-slov-16160/re-31a8e7dd-ec4d-4838-a945-997e4c2a66c9?ysclid=llzd0w9bb5206743408 https://urok.1sept.ru/articles/662205?ysclid=llzd24cp72278182037
39	Признаки однокоренных (родственных) слов. Корень слова.	1		https://resh.edu.ru/subject/lesson/6080/start/179887/
40	Корень как часть слова.	1		https://resh.edu.ru/subject/lesson/6216/start/201827/
41	Корень как общая часть родственных слов.	1		https://infourok.ru/slovarnie-diktanti-po-russkomu-yaziku-klass-umk-shkola-rossii-3780377.html?ysclid=llze9dnbeo555692015 https://infourok.ru/slovarnie-diktanti-po-russkomu-yaziku-klass-umk-shkola-rossii-3780377.html?ysclid=llze9dnbeo555692015 https://urok.1sept.ru/articles/636453?ysclid=llzd579ubs4768738 https://interneturok.ru/lesson/russian/3-klass/sostav-slova/koren-slova-odnokorenyye-slova-napisanie-kornya-v-odnokorenyh-slovah?ysclid=llzd61wwc0148498205
42	Корень слова: обобщение знаний. <i>Словарный диктант.</i>	1		https://infourok.ru/konspekt-i-prezentaciya-k-uroku-russkogo-yazyka-chtotakoe-koren-slova-vo-2-klasse-po-programme-shkola-rossii-4501615.html?ysclid=llzd748jx1702398121 https://nsportal.ru/nachalnaya-shkola/russkii-yazyk/2012/04/18/obobshchenie-po-teme-koren-slova
43	Окончание как изменяемая часть слова.	1		https://interneturok.ru/lesson/russian/3-klass/sostav-slova/ponyatie-ob-

				okonchani-rol-okonchaniya-i-predloga-v-predlozhenii-formy-slova?ysclid=llzdh9iwim666301074
44	Изменение формы слова с помощью окончания.	1		https://xn--j1ahfl.xn--p1ai/presentation/5597.html?ysclid=llzdicyq4v119285958
45	Различение изменяемых и неизменяемых слов.	1		https://infourok.ru/prezentaciya-po-russkomu-yaziku-na-temu-rod-izmenyaemih-i-neizmenyaemih-predmetov-klass-pnsh-1760815.html?ysclid=llzdjdfiu3833771086
46	Состав слова: нулевое окончание (наблюдение).	1		https://xn--j1ahfl.xn--p1ai/library/interaktivnaya_obuchayushaya_igra_neizmenyaemie_slova_125209.html?ysclid=llzdztrss992943784
47	Суффикс как часть слова.	1		https://infourok.ru/urok-i-prezentaciya-po-russkomu-yaziku-suffiks-kak-chast-slova-klass-803953.html?ysclid=llzdkucgml844093211 https://urok.1sept.ru/articles/637101?ysclid=llzdlN8yi2327629564
48	Приставка как часть слова (наблюдение).	1		https://nsportal.ru/nachalnaya-shkola/russkii-yazyk/2015/08/06/urok-russkogo-yazyka-vo-2-klasse-po-teme-pristavka-kak https://urok.1sept.ru/articles/573270?ysclid=llzdp07avn619611846
49	Роль суффиксов и приставок.	1		https://interneturok.ru/lesson/russian/3-klass/sostav-slova/ponyatie-o-pristavke-i-suffikse-obrazovanie-slov-s-pomoschyu-pristavok-i-suffiksov?ysclid=llzdrcwrcr925664579 https://easyen.ru/load/russkij_jazyk/2_klass/prezentacija_obrazovanie_slov_pri_pomoshhi_pristavok_i_suffiksov/381-1-0-25279?ysclid=llzdsqrbtg652986461
50	Состав слова: систематизация знаний.	1		https://urok.1sept.ru/articles/693900?ysclid=llzdtuobqr638547265 https://easyen.ru/load/russkij_jazyk/2_klass/prezentacija_k_uroku_sostav_slova/381-1-0-62505?ysclid=llzdvmozf696096767
51	Состав слова: обобщение.	1		https://infourok.ru/prezentaciya-po-russkomu-yaziku-na-temu-sostav-slova-klass-700141.html?ysclid=llzdwrmtxw527648317 https://nsportal.ru/nachalnaya-shkola/russkii-yazyk/2014/10/29/sostav-

				slova-urok-prezentatsiya-vo-2-klass
52	Нахождение однокоренных слов. Выделение корня.	1		https://www.yaklass.ru/p/russky-yazik/2-klass/slovo-18878/chast-slova-koren-obrazovanie-odnokorenykh-slov-16160/tv-7ca4820a-cc11-4500-ae6-98a8373f23f0?ysclid=llzdygs4gi506746600
53	Суффикс как часть слова: наблюдение за значением.	1		https://infourok.ru/prezentaciya-k-uroku-russkogo-yazika-po-teme-suffiks-kak-chast-slova-klass-749856.html?ysclid=llze0inazv550992079
54	Деление слов на слоги. Использование знания алфавита при работе со словарями. Какие бывают слоги?	1		https://resh.edu.ru/subject/lesson/5295/start/201858/
55	Перенос слов по слогам. Как определить ударный слог?	1		https://resh.edu.ru/subject/lesson/4220/start/201891/
56	Перенос слов по слогам.	1		https://resh.edu.ru/subject/lesson/5296/start/201954/
57	Правила переноса слов.			https://www.yaklass.ru/p/russky-yazik/1-klass/slog-i-slovo-6082672/pravila-perenosa-slov-6274329/re-9ff6d15b-aa5e-40e4-8027-aaace94ed2ba?ysclid=llze27dam1385335863
58	Различение звуков и букв. Различение ударных и безударных гласных звуков.	1		https://resh.edu.ru/subject/lesson/4205/start/202017/
59	Различаем звуки и буквы. Как мы используем алфавит?			https://resh.edu.ru/subject/lesson/5284/start/202084/
60	Составление устного рассказа по репродукции картины З. Серебряковой «За обедом».	1		https://resh.edu.ru/subject/lesson/5297/start/201986/
61	Подробное изложение повествовательного текста объёмом 30—45 слов с опорой на вопросы.	1		https://resh.edu.ru/subject/lesson/5563/start/114967/
62	Правописание слов с безударным гласным звуком в корне.	1		https://resh.edu.ru/subject/lesson/3539/start/180077/

63	Единообразное написание гласных в корне.	1		https://resh.edu.ru/subject/lesson/6081/start/220012/
64	Способы проверки написания буквы, обозначающей безударный гласный звук в корне слова	1		https://resh.edu.ru/subject/lesson/6097/start/220043/
65	Обозначение буквой безударного гласного звука в корне слова.	1		https://resh.edu.ru/subject/lesson/6097/conspect/220042/
66	Правописание слов с безударным гласным звуком в корне: закрепление.	1		https://www.yaklass.ru/p/russky-yazik/2-klass/bukvy-i-zvuki-osnovnye-pravila-pravopisaniia-18903/pravopisanie-slov-s-bezudarnym-glasnym-zvukom-v-korne-sposoby-proverki-na_-16308/re-1018082d-7c79-4e35-8605-92d92f70b577?ysclid=llze5n3118154816233
67	Объяснительный диктант: учимся обозначать безударные гласные в корне слова.	1		https://infourok.ru/kontrolnie-raboti-po-russkomu-yaziku-v-p-kanakina-shkola-rossii-klass-1470748.html?ysclid=llzcldrqvs830493938
68	Непроверяемые гласные в корне слова.	1		https://resh.edu.ru/subject/lesson/3552/start/202208/
69	Правописание слов с проверяемыми и непроверяемыми безударными гласными в корне слова.	1		https://www.yaklass.ru/p/russky-yazik/5-klass/morfemika-orfografiia-14362/pravopisanie-kornei-s-bezudarnymi-proveriaemymi-neproveriaemymi-glasnymi-6957534/re-58fa2563-8a2a-4510-b58a-a635bdf7eeb?ysclid=llze84p7xp664788432
70	Списывание текста. <i>Словарный диктант.</i>	1		https://infourok.ru/slovarnie-diktanti-po-russkomu-yaziku-klass-umk-shkola-rossii-3780377.html?ysclid=llze9dnbeo555692015
71	Отработка правописания слов с орфограммами в значимых частях слов.	1		https://infourok.ru/interaktivniy-trenazhyor-pravopisani-slov-s-orfogrammami-v-znachimih-chastyah-slova-russkiy-yazik-klass-2457206.html?ysclid=llzehwhm4y242335334 https://multiurok.ru/files/kartochki-na-vse-orfogrammy-1-klass.html?ysclid=llzemnlv97547354495
72	Парные и непарные по твёрдости - мягкости согласные звуки. Согласный звук	1		https://resh.edu.ru/subject/lesson/3965/start/180493/

	[й'] и буква И краткое. Твёрдые и мягкие согласные звуки, и буквы для их обозначения.			
73	Знакомство с жанром поздравления.	1		https://resh.edu.ru/subject/lesson/6004/start/202302/
74	Функции мягкого знака.	1		https://resh.edu.ru/subject/lesson/6000/start/271851/
75	Резервный урок по разделу фонетика: учимся характеризовать звуки.	1		https://infourok.ru/prezentaciya-po-russkomu-yazyku-na-temu-pravopisanie-slov-s-myagkim-znakom-na-konce-i-v-seredine-pered-soglasnym-2-klass-4060547.html?ysclid=llzeoshji0178435224
76	Контрольный диктант с грамматическим заданием за 2-ю четверть.			https://nsportal.ru/nachalnaya-shkola/russkii-yazyk/2019/01/06/kontrolnye-raboty-po-russkomu-yazyku-2-klass-shkola
77	Работа над ошибками, допущенными в диктанте.			https://urok.1sept.ru/articles/212542?ysclid=llzg2mksdy49818046
78	Выбор языковых средств для ответа на заданный вопрос при работе в паре (группе).	1		https://infourok.ru/material.html?mid=102876&ysclid=llzg3t0616728535972 https://nsportal.ru/nachalnaya-shkola/russkii-yazyk/2018/04/03/urok-razvitiya-rechi-vo-2-klassesostavlenie-otvetov-po
79	Выбор языковых средств для выражения собственного мнения при работе в паре (группе).	1		https://multiurok.ru/files/prezentatsiia-po-rodnomu-iazyku-uchimsia-vestidia.html?ysclid=llzg9dyfd0698577469
80	Повторение алгоритма списывания текста.	1		https://infourok.ru/russkiy-yazik-rabota-po-algoritmu-pri-spisivanii-teksta-klass-3364600.html?ysclid=llzgc589dx352214768
81	Резервный урок по разделу орфография: тренинг «Знаки препинания в конце предложения» с использованием электронных образовательных ресурсов.	1		https://resh.edu.ru/subject/lesson/6414/conspect/188735/ https://urok.1sept.ru/articles/565185?ysclid=llzgcfvj2h133223909
82	Резервный урок по разделу орфография: тренинг «Слог. Перенос слов» с использованием электронных	1		https://infourok.ru/prezentaciya-k-uroku-russkogo-yazika-na-temuslog-perenos-slov-3401548.html?ysclid=llzgz8elap964660724

	образовательных ресурсов.			
83	Резервный урок по разделу орфография: использование орфографического словаря учебника для определения (уточнения) написания слова.	1		https://resh.edu.ru/subject/lesson/3552/main/202211/https://urok.1sept.ru/articles/593693?ysclid=llzgmxfml673121889
84	Сочетания чк, чн, чт, щн, нч.	1		https://interneturok.ru/lesson/russian/2-klass/zvuki-i-bukvy/soglasnye-zvuki-sochetaniya-bukv-chn-chk-schn?ysclid=llzgoj2exd146522953 https://xn--j1ahfl.xn--p1ai/library/prezentaciya_k_uroku_russkogo_yazika_vo_2_klasse_po_120737.html?ysclid=llzgp9bxt6187795378
85	Выбор языковых средств для ведения разговора: начать, поддержать, закончить разговор, привлечь внимание и т. п. при работе в паре (группе).	1		https://resh.edu.ru/subject/lesson/3570/start/271882/
86	Гласные после шипящих в сочетаниях жи, ши (в положении под ударением).	1		https://resh.edu.ru/subject/lesson/6006/start/220105/
87	Гласные после шипящих в сочетаниях ча, ща, чу, щу	1		https://resh.edu.ru/subject/lesson/6006/start/220105/
88	Диктант на изученные правила (гласные после шипящих, сочетания чк, чн, чт).	1		https://nsportal.ru/nachalnaya-shkola/russkii-yazyk/2019/01/06/kontrolnye-raboty-po-russkomu-yazyku-2-klass-shkola
89	Резервный урок по разделу развитие речи: составление текста по рисунку на тему «День рождения».	1		https://infourok.ru/urok-65-urok-razvitiya-svyaznoj-rechi-sostavlenie-ustnogo-rasskaza-po-risunkam-i-voprosam-den-rozhdeniya-katyushi-5485681.html?ysclid=llzgr0xh4841509569
90	Парные и непарные по звонкости - глухости согласные звуки.	1		https://resh.edu.ru/subject/lesson/5323/start/220163/
91	Правописание слов с парным по звонкости-глухости согласным в корне	1		https://resh.edu.ru/subject/lesson/3582/start/141522/

	слова.			
92	Обозначение парных по звонкости-глухости согласных в корне слова.	1		https://interneturok.ru/lesson/russian/3-klass/pravopisanie/pravopisanie-zvonkih-i-gluhih-soglasnyh-v-korne-sposoby-proverki-slov-s-parnymi-soglasnymi-v-korne?ysclid=llzgy9rkn757664137
93	Способы проверки согласных в корне слова.	1		https://infourok.ru/slovarnie-diktanti-po-russkomu-yaziku-klass-umk-shkola-rossii-3780377.html?ysclid=llze9dnbeo555692015
94	Отработка правописания слов с парным по глухости звонкости согласным в корне слова.	1		https://www.yaklass.ru/p/russky-yazik/1-klass/vse-o-bukvakh-i-zvukakh-15854/glukhie-i-zvonkie-soglasnye-zvuki-bukvy-oboznachaiushchie-parnyi-po-glu_-6395727/re-118c9355-85e0-464a-be91-3b26705a29fd?ysclid=llzguh6aj542169898
95	Учимся писать буквы согласных в корне слова.	1		https://infourok.ru/konspekt-uroka-i-prezentaciya-na-temu-pravopisanie-slov-s-parnim-po-gluhostizvonkosti-soglasnim-v-korne-slova-klass-1919434.html?ysclid=llzgw2ofbr827861403
96	Объяснительный диктант: учимся писать буквы согласных в корне слова.	1		https://urok.1sept.ru/articles/634989?ysclid=llzgyfurdc323661993 https://nsportal.ru/nachalnaya-shkola/russkii-yazyk/2012/06/13/predupreditelnye-i-obyasnitelnye-diktanty
97	Учимся писать буквы гласных и согласных в корне слова.	1		https://infourok.ru/prezentaciya-k-uroku-russkogo-yazika-uchimsya-pisat-bukvi-glasnih-i-soglasnih-v-korne-slova-vo-klasse-nachalnaya-shkola-veka-3166179.html?ysclid=llzgyzthy9267873294
98	Различные способы решения орфографической задачи в зависимости от места орфограммы в слове. Тренинг «Правописание парных по глухости-звонкости согласных звуков в корне слова» с использованием электронных образовательных ресурсов.	1		https://interneturok.ru/lesson/russian/3-klass/pravopisanie/pravopisanie-zvonkih-i-gluhih-soglasnyh-v-korne-sposoby-proverki-slov-s-parnymi-soglasnymi-v-korne?utm_source=yandex&utm_medium=cpc&utm_campaign=72136850&utm_content=14629084054&utm_term=&yclid=9355195011724214271
99	Подробное изложение повествовательного текста объёмом 30—45 слов с опорой на	1		https://multiurok.ru/files/razvitie-rechi-9-podrobnoe-izlozhenie-povestvova-1.html?ysclid=llzh4919a2853078998

	вопросы.			
100	Списывание текста. <i>Словарный диктант.</i>	1		https://infourok.ru/slovarnie-diktanti-po-russkomu-yaziku-klass-umk-shkola-rossii-3780377.html?ysclid=llze9dnbeo555692015 https://infourok.ru/kontrolnie-raboti-po-russkomu-yaziku-v-p-kanakina-shkola-rossii-klass-1470748.html?ysclid=llzcldrqvs830493938
101	Использование на письме разделительных <i>ь</i> и <i>Ь</i> .	1		https://resh.edu.ru/subject/lesson/5324/start/202489/
102	Правописание слов с разделительным мягким знаком.	1		https://resh.edu.ru/subject/lesson/5324/start/202489/
103	Отработка правописания слов с разделительным мягким знаком.	1		https://interneturok.ru/lesson/russian/2-klass/pismo-orfografiya/pravopisanie-slov-s-razdelitelnyim?ysclid=llzholle7h135873028
104	Отработка правописания слов с разделительным мягким знаком и другими изученными орфограммами.	1		https://nsportal.ru/nachalnaya-shkola/russkii-yazyk/2018/03/11/kartochki-razdelitelnyy-myagkiy-znak-2-klass
105	Отработка способов решения орфографической задачи в зависимости от места орфограммы в слове. Тренинг «Правописание слов с разделительным мягким знаком» с использованием электронных образовательных ресурсов.	1		https://easyen.ru/load/russkij_jazyk/2_klass/lm_interaktivnyj_trenazhior_razdelitelnyj_myagkij_znak_2/381-1-0-78607?ysclid=llzhqka3py926331891
106	Повторение правописания слов с орфограммами в значимых частях слов.	1		https://xn--j1ahfl.xn--p1ai/library/prezentatciya_k_uroku_russkogo_yazika_povtorenie_izu_203348.html?ysclid=llzhrx2mjt543590713
107	Проверка знаний. <i>Контрольное списывание.</i>	1		https://infourok.ru/slovarnie-diktanti-po-russkomu-yaziku-klass-umk-shkola-rossii-3780377.html?ysclid=llze9dnbeo555692015 https://infourok.ru/kontrolnie-raboti-po-russkomu-yaziku-v-p-kanakina-shkola-rossii-klass-1470748.html?ysclid=llzcldrqvs830493938

108	Имя существительное как часть речи.	1		https://resh.edu.ru/subject/lesson/6009/start/299655/
109	Имя существительное: употребление в речи.	1		https://resh.edu.ru/subject/lesson/5338/start/202582/
110	Имя существительное: значение.	1		https://interneturok.ru/lesson/russian/2-klass/imya-suschestvitelnoe/imya-suschestvitelnoe-rod-imyon-suschestvitelnyh?ysclid=llzhmu6ndy66590533
111	Имя существительное: вопросы («кто?», «что?»). Одушевленные и неодушевленные сущ.	1		https://resh.edu.ru/subject/lesson/6005/start/180768/
112	Употребление прописной и строчной буквы. Собственные имена сущ. Написание имен собственных.	1		https://resh.edu.ru/subject/lesson/3626/start/219981/ https://urok.1sept.ru/articles/523998?ysclid=llzhu0htzv366078488
113	Составление устного рассказа по репродукции картины И. Шишкина «Утро в сосновом лесу».	1		https://resh.edu.ru/subject/lesson/3636/conspect/203021/https://infourok.ru/prezentaciya-po-russkomu-yaziku-na-temu-sostavlenie-rasskaza-po-reprodukcii-kartini-ishishkinautro-v-sosnovom-lesu-klass-3730700.html?ysclid=llzhvrbtvd927432852
114	Прописная буква в именах собственных: имена, фамилии, отчества людей, клички животных.	1		https://resh.edu.ru/subject/lesson/3975/start/180800/ https://urok.1sept.ru/articles/620322?ysclid=llzhxan8i7588718986
115	Прописная буква в именах собственных: географические названия.	1		https://interneturok.ru/lesson/russian/2-klass/imya-suschestvitelnoe/pravopisanie-sobstvennyh-imyon-suschestvitelnyh-zaglavnaya-bukva-v-nazvaniyah-knig-zhurnalov-v-imenah-skazochnyh-geroev-geograficheskikh-nazvaniyah?ysclid=llzhxyq5hh199398529
116	Составление устного рассказа с опорой на личные наблюдения и вопросы: составление текста о своем любимом домашнем питомце по вопросам.	1		https://uchitelya.com/nachalnaya-shkola/151525-prezentaciya-razvitierechi-rasskaz-po-lichnym-nablyudenyam.html
117	Имя существительное: изменение по числам.	1		https://resh.edu.ru/subject/lesson/5346/start/220306/

118	Число имён существительных.	1		https://resh.edu.ru/subject/lesson/5346/start/220306/
119	Резервный урок по разделу морфология: изменение по числам имен существительных.	1		https://resh.edu.ru/subject/lesson/3591/start/202771/
120	Контрольный диктант с грамматическим заданием за 3-ю четверть.	1		https://infourok.ru/kontrolnie-raboti-po-russkomu-yaziku-v-p-kanakina-shkola-rossii-klass-1470748.html?ysclid=llzcldrqvs830493938 https://nsportal.ru/nachalnaya-shkola/russkii-yazyk/2019/01/06/kontrolnye-raboty-po-russkomu-yazyku-2-klass-shkola
121	Глагол как часть речи.	1		https://resh.edu.ru/subject/lesson/5340/start/202803/
122	Глагол: значение. Для чего нужны глаголы в нашей речи?	1		https://interneturok.ru/lesson/russian/2-klass/glagol/chto-takoe-glagol?ysclid=llzi38paoa182732682
123	Глагол: вопросы «что делать?», «что сделать?» и др.	1		https://urok.1sept.ru/articles/671512?ysclid=llzi427hui261514769
124	Единственное и множественное число глаголов.	1		https://resh.edu.ru/subject/lesson/4241/start/220364/
125	Частица НЕ с глаголами.	1		https://resh.edu.ru/subject/lesson/5342/start/220395/
126	Обобщение знаний о глаголе.			https://resh.edu.ru/subject/lesson/5339/start/299685/
127	Резервный урок по разделу развитие речи: Составление текста на тему пословицы.			https://urok.1sept.ru/articles/618564?ysclid=llzi5aq6h471104218
128	Текст-повествование.	1		https://resh.edu.ru/subject/lesson/3986/start/289316/
129	Особенности текстов-повествований.	1		https://interneturok.ru/lesson/russian/2-klass/nasha-rech/chto-takoe-tekst-povestvovanie?ysclid=llzi7ufehg411552140
130	Резервный урок по разделу развитие речи: учимся сочинять текст-повествование. Составление текста-повествования на тему «Как приготовить салат».	1		https://www.yaklass.ru/p/russky-yazik/2-klass/chasti-rechi-535372/tekst-povestvovanie-i-rol-v-nem-glagolov-tekst-opisanie-i-rol-v-nem-ime_-5971107/re-38e09810-9639-4b53-9055-9e7f74e74786?ysclid=llzi8r23sl906646715
131	Диктант на изученные правила.	1		https://infourok.ru/diktanti-i-provernochnie-raboti-po-russkomu-yaziku-klass-3498994.html?ysclid=llziecft3f730117719

132	Работа над ошибками, допущенными в диктанте.	1		
133	Имя прилагательное как часть речи.	1		https://resh.edu.ru/subject/lesson/5341/start/220457/
134	Имя прилагательное: значение.	1		https://resh.edu.ru/subject/lesson/4279/start/181105/
135	Связь имени прилагательного с именем существительным.			https://www.yaklass.ru/p/russky-yazik/2-klass/chasti-rechi-535372/imia-prilagatelnoe-kak-chast-rechi-znachenie-i-upotreblenie-v-rechi-565567/re-e72b2726-d57a-4d20-95e4-0c9bef3c4818?ysclid=llzicndz7p263256431
136	Обобщение знаний об имени прилагательном. Синонимы и антонимы.	1		https://resh.edu.ru/subject/lesson/5304/start/90100/
137	Резервный урок по разделу морфология: роль имён прилагательных в тексте. Единственное и множественное число имен прилагательных	1		https://resh.edu.ru/subject/lesson/5304/start/90100/
138	Текст-описание.	1		https://resh.edu.ru/subject/lesson/3601/start/220598 https://nsportal.ru/nachalnaya-shkola/russkii-yazyk/2020/01/15/konspekt-uroka-po-russkomu-yazyku-cto-takoe-tekst
139	Резервный урок по разделу развитие речи: составление текста (рассказа или сказки) на тему «Путешествие снежинки на землю».	1		https://infourok.ru/konspekt-po-russkomu-yazyku-na-temu-ponyatie-o-tekste-opisanii-rol-imyon-prilagatelnyh-v-tekste-opisanii-2-klass-4478758.html?ysclid=llziuy11z6759367664
140	Особенности текстов-описаний.	1		https://interneturok.ru/lesson/russian/2-klass/nasha-rech/cto-takoe-tekst-opisanie?ysclid=llziymdaba35851341 https://www.youtube.com/watch?v=nr7fDZ1z6a8
141	Резервный урок по разделу развитие речи: учимся сочинять текст-описание. Составление текста-описания натюрморта.	1		https://urok.1sept.ru/articles/310465?ysclid=llzixy605j532341611 https://infourok.ru/prezentaciya-po-russkomu-yaziku-na-temu-sostavlenie-tekstaopisaniya-natyurmorta-po-reprodukcii-kartini-fp-tolstogo-buket-cvetov--2965877.html?ysclid=llzj05sn1o922590857
142	Диктант на изученные орфограммы в	1		https://infourok.ru/kontrolnie-raboti-po-russkomu-yazyku-v-p-kanakina-

	корне слова.			shkola-rossii-klass-1470748.html?ysclid=llzcldrqvs830493938
143	Работа над ошибками, допущенными в диктанте.	1		https://infourok.ru/pamyatka-raboti-nad-oshibkami-klass-2827693.html?ysclid=llzioza6ds121947645
144	Резервный урок по разделу развитие речи: Составление текста о своем любимом домашнем питомце по вопросам.	1		https://urok.1sept.ru/articles/311210?ysclid=llzj2gp484183719439
145	Резервный урок по разделу развитие речи: составление текста по рисунку с включением в него диалога. Практикум по овладению диалогической речью.	1		https://uchitelya.com/russkiy-yazyk/158013-prezentaciya-razvitie-rechi-sostavlenie-po-risunkam-teksta-dialoga-2-klass.html
146	Текст-рассуждение.	1		https://resh.edu.ru/subject/lesson/5343/start/220689/
147	Особенности текстов-рассуждений.	1		https://infourok.ru/prezentaciya-konspekt-po-russkomu-yaziku-na-temu-tekstrassuzhdenie-klass-277884.html?ysclid=llzj68tlbc876190234
148	Предлог. Отличие предлогов от приставок.	1		https://resh.edu.ru/subject/lesson/4242/start/220863/
149	Наиболее распространённые предлоги: в, на, из, без, над, до, у, о, об и др.	1		https://interneturok.ru/lesson/russian/2-klass/predlog/obschee-ponyatie-o-predloge-razdelnoe-napisanie-predlogov-so-slovami?ysclid=llzj7nxutq995415533
150	Раздельное написание предлогов с именами существительными.	1		https://nsportal.ru/nachalnaya-shkola/russkii-yazyk/2012/09/15/predlogi-2-prezentatsii-metodicheskie-ukazaniya-k-urokam
151	Раздельное написание предлогов с именами существительными: закрепление.	1		https://nsportal.ru/nachalnaya-shkola/russkii-yazyk/2023/01/29/urok-na-temu-predlogi-i-ih-osobennosti-2-klass
152	Отработка темы «Предлоги».			https://www.yaklass.ru/p/russky-yazik/2-klass/chasti-rechi-535372/predlog-kak-chast-rechi-rol-predlogov-v-rechi-pravopisanie-predlogov-s-i_-566033/re-7e0aaa5c-7f61-4831-8da7-c16292acc324?ysclid=llzj8to94u918631951
153	Части речи: обобщение. Тренинг.	1		https://resh.edu.ru/subject/lesson/5344/start/220895/
154	Умение договариваться и приходить к	1		https://nsportal.ru/nachalnaya-shkola/russkii-yazyk/2023/05/07/russkiy-

	общему решению в совместной деятельности при проведении парной и групповой работы.			yazyk
155	Контрольный диктант с грамматическим заданием по итогам обучения во 2 классе.	1		https://infourok.ru/kontrolnie-raboti-po-russkomu-yaziku-v-p-kanakina-shkola-rossii-klass-1470748.html?ysclid=llzcldrqvs830493938
156	Работа над ошибками, допущенными в диктанте.	1		https://resh.edu.ru/subject/lesson/4276/start/221007/
157	Различение текстов-описаний и текстов-повествований	1		https://urok.1sept.ru/articles/613665?ysclid=llzje1vapt823516575 https://infourok.ru/prezentaciya-k-uroku-russkogo-yazika-vo-klasse-po-teme-tekst-opisanie-i-tekst-povestvovaniya-sravnenie-tekstov-2843120.html?ysclid=llzjeigu8x890667849
158	Части речи: систематизация знаний.	1		https://resh.edu.ru/subject/lesson/6316/start/292041/
159	Резервный урок по разделу морфология: роль имён существительных в тексте.	1		https://resh.edu.ru/subject/lesson/3591/conspect/202770/ https://infourok.ru/prezentaciya-po-russkomu-yaziku-po-teme-rol-imeni-suschestvitelnogo-v-predlozhenii-v-rechi-627627.html?ysclid=llzjj40e2t509776302
160	Резервный урок по разделу морфология: роль глаголов в тексте	1		https://www.yaklass.ru/p/rusky-yazyk/2-klass/chasti-rechi-535372/tekst-povestvovanie-i-rol-v-nem-glagolov-tekst-opisanie-i-rol-v-nem-ime_-5971107/re-38e09810-9639-4b53-9055-9e7f74e74786?ysclid=llzjm82qsm760167098
161	Правописание слов с орфограммами в значимых частях слов: систематизация.	1		https://urok.1sept.ru/articles/634533?ysclid=llzjoih1bc159347422
162	Правописание слов с орфограммами в значимых частях слов: обобщение.	1		https://infourok.ru/prezentaciya-po-russkomu-yaziku-na-temu-povtorenie-obobschenie-izuchennih-orfogramm-klass-992478.html?ysclid=llzjqboilp685873832 https://nsportal.ru/nachalnaya-shkola/russkii-yazyk/2014/03/03/urok-prezentatsiya-russkogo-yazyka-vo-2-m-klasse-po-teme

163	Резервный урок по разделу развитие речи: <i>проверочная работа.</i>	1		https://xn--j1ahfl.xn--p1ai/library/test_razvitie_rechi_2_klass_160730.html?ysclid=llzjrmg7r9200495407
164	Резервный урок по разделу орфография: отработка орфограмм, вызывающих трудности. Тренинг «Правописание имен собственных» с использованием электронных образовательных ресурсов.	1		https://interneturok.ru/lesson/russian/2-klass/imya-suschestvitelnoe/imena-suschestvitelnye-sobstvennye-i-naritsatelnye?utm_source=yandex&utm_medium=cpc&utm_campaign=72136850&utm_content=14629084054&utm_term=&yclid=14240643845630197759
165	Резервный урок по разделу орфография. Орфографическая зоркость как осознание места возможного возникновения орфографической ошибки: наблюдение за правописанием суффиксов имён существительных; правописание парных по глухости-звонкости согласных звуков в корне слова (с использованием электронных образовательных ресурсов).	1		https://interneturok.ru/lesson/russian/3-klass/pravopisanie/pravopisanie-zvonkih-i-gluhih-soglasnyh-v-korne-sposoby-proverki-slova-s-parnymi-soglasnymi-v-korne?ysclid=llzjuu0ycz881197867 https://infourok.ru/urok-russkogo-yazyka-2-klass-tema-formirovanie-orfograficheskoy-zorkosti-ispolzovanie-raznyh-sposobov-vybora-napisaniya-v-zavisi-4377509.html?ysclid=llzjtukrng841654689
166	Резервный урок по разделу орфография. Орфографическая зоркость как осознание места возможного возникновения орфографической ошибки: наблюдение за правописанием суффиксов имен прилагательных; правописание слов с разделительным мягким знаком (с использованием электронных образовательных ресурсов).	1		
167	Резервный урок по разделу орфография. Орфографическая зоркость как осознание места возможного возникновения	1		https://resh.edu.ru/subject/lesson/4280/start/221174/

	орфографической ошибки: наблюдение за правописанием приставок; правописание буквосочетаний с шипящими звуками (с использованием электронных образовательных ресурсов).			
168	Резервный урок по разделу орфография: отработка орфограмм, вызывающих трудности. Контроль «Правописание буквосочетаний с шипящими звуками» с использованием электронных образовательных ресурсов.	1		https://resh.edu.ru/subject/lesson/4280/start/221174/
169	Резервный урок по разделу орфография: <i>проверочная работа.</i>	1		https://resh.edu.ru/subject/lesson/4280/start/221174/
170	Резервный урок. Обобщающий урок по разделу орфография.	1		https://resh.edu.ru/subject/lesson/4280/start/221174/
ОБЩЕЕ КОЛИЧЕСТВО ЧАСОВ ПО ПРОГРАММЕ		170		

УЧЕБНО-МЕТОДИЧЕСКОЕ ОБЕСПЕЧЕНИЕ ОБРАЗОВАТЕЛЬНОГО ПРОЦЕССА

ОБЯЗАТЕЛЬНЫЕ УЧЕБНЫЕ МАТЕРИАЛЫ ДЛЯ УЧЕНИКА

Канакина В.П., Горецкий В.Г. Русский язык.1- 4 класс в 2-х частях. Москва «Просвещение»,2024 г.

Зачетная тетрадь. Тематический контроль знаний учащихся. Русский язык. 2 класс – В.: «М.КНИГА», 2024

Тренажер по русскому языку. 2класс / Т.В. Шклярова – М.: ВАКО, 2024

МЕТОДИЧЕСКИЕ МАТЕРИАЛЫ ДЛЯ УЧИТЕЛЯ

Канакина В.П., Горецкий В.Г. Русский язык.1- 4 класс в 2-х частях. Москва «Просвещение»,2024 г.

Приложение на электронном носителе Канакина В. П. Русский язык 2 класс. М.: Просвещение.

Канакина В. П. Русский язык. Методическое пособие с поурочными разработками. 2 класс: учеб. пособие для общеобразоват. организаций / В. П. Канакина. — М.:Просвещение, 2024.

Канакина В. П. Русский язык. Сборник диктантов и творческих работ. 1—2 классы: учеб. пособие для общеобразоват. организаций / В. П. Канакина, Г. С. Щёголева. — М.: Просвещение, 2024

Нефедова Е.А., Узорова О.В. Практическое пособие по развитию речи.- М.:АСТ Астрель
Словари по русскому языку: толковый, морфемный, словообразовательный, орфоэпический, фразеологизмов.

ЦИФРОВЫЕ ОБРАЗОВАТЕЛЬНЫЕ РЕСУРСЫ И РЕСУРСЫ СЕТИ ИНТЕРНЕТ

<http://school-collection.edu.ru/catalog>

<https://infourok.ru>

<https://resh.edu.ru>

<https://uchi.ru>

<https://www.yaklass.ru>