

МИНИСТЕРСТВО ПРОСВЕЩЕНИЯ РОССИЙСКОЙ ФЕДЕРАЦИИ
МИНИСТЕРСТВО ОБРАЗОВАНИЯ И НАУКИ РЕСПУБЛИКИ КАЛМЫКИЯ
УПРАВЛЕНИЕ ОБРАЗОВАНИЯ АДМИНИСТРАЦИИ ГОРОДА ЭЛИСТЫ
МБОУ "РНГ им. преподобного С. Радонежского"

РАССМОТРЕНО

Руководитель МО:



Мазур Н.А.

Протокол № 1
от «30» августа 2024 г.

СОГЛАСОВАНО

Зам. директора по УВР:



Киевская Ю.В.

Протокол МС № 1
от «02» сентября 2024 г.

УТВЕРЖДЕНО

Директор МБОУ «РНГ им.
преп. С. Радонежского»:



Манджиева А.А.

Приказ № 338
от «02» сентября 2024 г.



РАБОЧАЯ ПРОГРАММА

(ID 4735931)

учебного предмета «Математика»

для обучающихся 2 «А» класса

г. Элиста, 2024

МИНИСТЕРСТВО ПРОСВЕЩЕНИЯ РОССИЙСКОЙ ФЕДЕРАЦИИ

Министерство образования и науки Республики Калмыкия

Управление образования Администрации города Элиста

МБОУ "РНГ им. преподобного С.Радонежского"

РАССМОТРЕНО

Руководитель МО
учителей начальных

классов



Мазур Н.А.

Протокол №1
от «30» августа 2024 г.

СОГЛАСОВАНО

Заместитель директора по
УВР



Киевская Ю.В.

«02» сентября 2024 г.

УТВЕРЖДЕНО

Директор



Манджиева А.А.

Приказ №338
от «2» сентября 2024 г.

РАБОЧАЯ ПРОГРАММА

(ID 982486)

учебного предмета «Математика»

для обучающихся 2 «Б» класса




Элиста, 2024

МИНИСТЕРСТВО ПРОСВЕЩЕНИЯ РОССИЙСКОЙ ФЕДЕРАЦИИ

Министерство образования и науки Республики Калмыкия

Управление образования Администрации города Элисты

МБОУ "РНГ им. преподобного С.Радонежского"

РАССМОТРЕНО	СОГЛАСОВАНО	УТВЕРЖДЕНО
Руководитель МО	Зам. директора по УВР	Директор МБОУ "РНГ им. преподобного С.Радонежского"
 Мазур Н.А.	 Киевская Ю.В.	 Манджиева А.А.
Протокол № 1 от «30» августа 2024 г.	Протокол МС № 1 от «02» сентября 2024 г.	Приказ № 338 от «02» сентября 2024 г.

РАБОЧАЯ ПРОГРАММА

(ID 5476127)

учебного предмета «Математика»

для обучающихся 2 «В» класса




г. Элиста, 2024 г.

МИНИСТЕРСТВО ПРОСВЕЩЕНИЯ РОССИЙСКОЙ ФЕДЕРАЦИИ

Министерство образования и науки Республики Калмыкия

Управление образования Администрации города Элисты

МБОУ "РНГ им. преподобного С.Радонежского"

РАССМОТРЕНО Руководитель МО  Мазур Н.А. Протокол № 1 от «30» августа 2024 г.	СОГЛАСОВАНО Зам. директора по УВР  Киевская Ю.В. Протокол МС № 1 от «02» сентября 2024 г.	УТВЕРЖДЕНО Директор МБОУ "РНГ им. преподобного С.Радонежского"  Манджиева А.А. Приказ № 338 от «02» сентября 2024 г.
---	--	--

РАБОЧАЯ ПРОГРАММА

(ID 4735809)

учебного предмета «Математика»

для обучающихся 2 «Г» класса

г. Элиста, 2024 г.

ПОЯСНИТЕЛЬНАЯ ЗАПИСКА

Программа по математике на уровне начального общего образования составлена на основе требований к результатам освоения программы начального общего образования ФГОС НОО, а также ориентирована на целевые приоритеты духовно-нравственного развития, воспитания и социализации обучающихся, сформулированные в федеральной рабочей программе воспитания.

На уровне начального общего образования изучение математики имеет особое значение в развитии обучающегося. Приобретённые им знания, опыт выполнения предметных и универсальных действий на математическом материале, первоначальное овладение математическим языком станут фундаментом обучения на уровне основного общего образования, а также будут востребованы в жизни. Программа по математике на уровне начального общего образования направлена на достижение следующих образовательных, развивающих целей, а также целей воспитания:

освоение начальных математических знаний – понимание значения величин и способов их измерения, использование арифметических способов для разрешения сюжетных ситуаций, становление умения решать учебные и практические задачи средствами математики, работа с алгоритмами выполнения арифметических действий;

формирование функциональной математической грамотности обучающегося, которая характеризуется наличием у него опыта решения учебно-познавательных и учебно-практических задач, построенных на понимании и применении математических отношений («часть – целое», «больше – меньше», «равно – неравно», «порядок»), смысла арифметических действий, зависимостей (работа, движение, продолжительность события);

обеспечение математического развития обучающегося – способности к интеллектуальной деятельности, пространственного воображения, математической речи, формирование умения строить рассуждения, выбирать аргументацию, различать верные (истинные) и неверные (ложные) утверждения, вести поиск информации;

становление учебно-познавательных мотивов, интереса к изучению и применению математики, важнейших качеств интеллектуальной деятельности: теоретического и пространственного мышления, воображения, математической речи, ориентировки в математических терминах и понятиях.

В основе конструирования содержания и отбора планируемых результатов программы по математике лежат следующие ценности математики, коррелирующие со становлением личности обучающегося:

понимание математических отношений выступает средством познания закономерностей существования окружающего мира, фактов, процессов и явлений, происходящих в природе и в обществе (например, хронология событий, протяжённость по времени, образование целого из частей, изменение формы, размера);

математические представления о числах, величинах, геометрических фигурах являются условием целостного восприятия творений природы и человека (памятники архитектуры, сокровища искусства и культуры, объекты природы);

владение математическим языком, элементами алгоритмического мышления позволяет обучающемуся совершенствовать коммуникативную деятельность (аргументировать свою точку зрения, строить логические цепочки рассуждений, опровергать или подтверждать истинность предположения).

На уровне начального общего образования математические знания и умения применяются обучающимся при изучении других учебных предметов (количественные и пространственные характеристики, оценки, расчёты и прикидка, использование графических форм представления информации). Приобретённые обучающимся умения строить алгоритмы, выбирать рациональные способы устных и письменных арифметических вычислений, приёмы проверки правильности выполнения действий, а также различение, называние, изображение геометрических фигур, нахождение геометрических величин (длина, периметр, площадь) становятся показателями сформированной функциональной грамотности обучающегося и предпосылкой успешного дальнейшего обучения на уровне основного общего образования.

Планируемые результаты освоения программы по математике, представленные по годам обучения, отражают, в первую очередь, предметные достижения обучающегося. Также они включают отдельные результаты в области становления личностных качеств и метапредметных действий и умений, которые могут быть достигнуты на этом этапе обучения.

На изучение математики отводится 540 часов: в 1 классе – 132 часа (4 часа в неделю), во 2 классе – 136 часов (4 часа в неделю), в 3 классе – 136 часов (4 часа в неделю), в 4 классе – 136 часов (4 часа в неделю).

СОДЕРЖАНИЕ ОБУЧЕНИЯ

Основное содержание обучения в программе по математике представлено разделами: «Числа и величины», «Арифметические действия», «Текстовые задачи», «Пространственные отношения и геометрические фигуры», «Математическая информация».

2 КЛАСС

Числа и величины

Числа в пределах 100: чтение, запись, десятичный состав, сравнение. Запись равенства, неравенства. Увеличение, уменьшение числа на несколько единиц, десятков. Разностное сравнение чисел.

Величины: сравнение по массе (единица массы – килограмм), времени (единицы времени – час, минута), измерение длины (единицы длины – метр, дециметр, сантиметр, миллиметр). Соотношение между единицами величины (в пределах 100), его применение для решения практических задач.

Арифметические действия

Устное сложение и вычитание чисел в пределах 100 без перехода и с переходом через разряд. Письменное сложение и вычитание чисел в пределах 100. Переместительное, сочетательное свойства сложения, их применение для вычислений. Взаимосвязь компонентов и результата действия сложения, действия вычитания. Проверка результата вычисления (реальность ответа, обратное действие).

Действия умножения и деления чисел в практических и учебных ситуациях. Названия компонентов действий умножения, деления.

Табличное умножение в пределах 50. Табличные случаи умножения, деления при вычислениях и решении задач. Переместительное свойство умножения. Взаимосвязь компонентов и результата действия умножения, действия деления.

Неизвестный компонент действия сложения, действия вычитания. Нахождение неизвестного компонента сложения, вычитания.

Числовое выражение: чтение, запись, вычисление значения. Порядок выполнения действий в числовом выражении, содержащем действия сложения и вычитания (со скобками или без скобок) в пределах 100 (не более трёх действий). Нахождение значения числового выражения. Рациональные приёмы вычислений: использование переместительного свойства.

Текстовые задачи

Чтение, представление текста задачи в виде рисунка, схемы или другой модели. План решения задачи в два действия, выбор соответствующих плану арифметических действий. Запись решения и ответа задачи. Решение текстовых задач на применение смысла арифметического действия (сложение, вычитание, умножение, деление). Расчётные задачи на увеличение или уменьшение величины на несколько единиц или в несколько раз. Запись ответа к задаче и его проверка (формулирование, проверка на достоверность, следование плану, соответствие поставленному вопросу).

Пространственные отношения и геометрические фигуры

Распознавание и изображение геометрических фигур: точка, прямая, прямой угол, ломаная, многоугольник. Построение отрезка заданной длины с помощью линейки.

Изображение на клетчатой бумаге прямоугольника с заданными длинами сторон, квадрата с заданной длиной стороны. Длина ломаной. Измерение периметра изображённого прямоугольника (квадрата), запись результата измерения в сантиметрах.

Математическая информация

Нахождение, формулирование одного-двух общих признаков набора математических объектов: чисел, величин, геометрических фигур. Классификация объектов по заданному или самостоятельно установленному признаку. Закономерность в ряду чисел, геометрических фигур, объектов повседневной жизни.

Верные (истинные) и неверные (ложные) утверждения, содержащие количественные, пространственные отношения, зависимости между числами или величинами. Конструирование утверждений с использованием слов «каждый», «все».

Работа с таблицами: извлечение и использование для ответа на вопрос информации, представленной в таблице (например, таблицы сложения, умножения, графика дежурств).

Внесение данных в таблицу, дополнение моделей (схем, изображений) готовыми числовыми данными.

Алгоритмы (приёмы, правила) устных и письменных вычислений, измерений и построения геометрических фигур.

Правила работы с электронными средствами обучения (электронной формой учебника, компьютерными тренажёрами).

Изучение математики во 2 классе способствует освоению на пропедевтическом уровне ряда универсальных учебных действий: познавательных универсальных учебных действий, коммуникативных универсальных учебных действий, регулятивных универсальных учебных действий, совместной деятельности.

У обучающегося будут сформированы следующие базовые логические и исследовательские действия как часть познавательных универсальных учебных действий:

наблюдать математические отношения (часть – целое, больше – меньше) в окружающем мире;

характеризовать назначение и использовать простейшие измерительные приборы (сантиметровая лента, весы);

сравнивать группы объектов (чисел, величин, геометрических фигур) по самостоятельно выбранному основанию;

распределять (классифицировать) объекты (числа, величины, геометрические фигуры, текстовые задачи в одно действие) на группы;

обнаруживать модели геометрических фигур в окружающем мире;

вести поиск различных решений задачи (расчётной, с геометрическим содержанием);

воспроизводить порядок выполнения действий в числовом выражении, содержащем действия сложения и вычитания (со скобками или без скобок);

устанавливать соответствие между математическим выражением и его текстовым описанием;

подбирать примеры, подтверждающие суждение, вывод, ответ.

У обучающегося будут сформированы следующие информационные действия как часть познавательных универсальных учебных действий:

извлекать и использовать информацию, представленную в текстовой, графической (рисунок, схема, таблица) форме;

устанавливать логику перебора вариантов для решения простейших комбинаторных задач;

дополнять модели (схемы, изображения) готовыми числовыми данными.

У обучающегося будут сформированы следующие действия общения как часть коммуникативных универсальных учебных действий:

комментировать ход вычислений;

объяснять выбор величины, соответствующей ситуации измерения;

составлять текстовую задачу с заданным отношением (готовым решением) по образцу;

использовать математические знаки и терминологию для описания сюжетной ситуации, конструирования утверждений, выводов относительно данных объектов, отношения;

называть числа, величины, геометрические фигуры, обладающие заданным свойством;

записывать, читать число, числовое выражение;

приводить примеры, иллюстрирующие арифметическое действие, взаимное расположение геометрических фигур;

конструировать утверждения с использованием слов «каждый», «все».

У обучающегося будут сформированы следующие действия самоорганизации и самоконтроля как часть регулятивных универсальных учебных действий:

следовать установленному правилу, по которому составлен ряд чисел, величин, геометрических фигур;

организовывать, участвовать, контролировать ход и результат парной работы с математическим материалом;

проверять правильность вычисления с помощью другого приёма выполнения действия, обратного действия;

находить с помощью учителя причину возникшей ошибки или затруднения.

У обучающегося будут сформированы следующие умения совместной деятельности:

принимать правила совместной деятельности при работе в парах, группах, составленных учителем или самостоятельно;

участвовать в парной и групповой работе с математическим материалом: обсуждать цель деятельности, ход работы, комментировать свои действия, выслушивать мнения других участников, готовить презентацию (устное выступление) решения или ответа;

решать совместно математические задачи поискового и творческого характера (определять с помощью измерительных инструментов длину, определять время и продолжительность с помощью часов, выполнять прикидку и оценку результата действий, измерений);

совместно с учителем оценивать результаты выполнения общей работы.

ПЛАНИРУЕМЫЕ РЕЗУЛЬТАТЫ ОСВОЕНИЯ ПРОГРАММЫ ПО МАТЕМАТИКЕ НА УРОВНЕ НАЧАЛЬНОГО ОБЩЕГО ОБРАЗОВАНИЯ

ЛИЧНОСТНЫЕ РЕЗУЛЬТАТЫ

Личностные результаты освоения программы по математике на уровне начального общего образования достигаются в единстве учебной и воспитательной деятельности в соответствии с традиционными российскими социокультурными и духовно-нравственными ценностями, принятыми в обществе правилами и нормами поведения и

способствуют процессам самопознания, самовоспитания и саморазвития, формирования внутренней позиции личности.

В результате изучения математики на уровне начального общего образования у обучающегося будут сформированы следующие личностные результаты:

осознавать необходимость изучения математики для адаптации к жизненным ситуациям, для развития общей культуры человека, способности мыслить, рассуждать, выдвигать предположения и доказывать или опровергать их;

применять правила совместной деятельности со сверстниками, проявлять способность договариваться, лидировать, следовать указаниям, осознавать личную ответственность и объективно оценивать свой вклад в общий результат;

осваивать навыки организации безопасного поведения в информационной среде;

применять математику для решения практических задач в повседневной жизни, в том числе при оказании помощи одноклассникам, детям младшего возраста, взрослым и пожилым людям;

работать в ситуациях, расширяющих опыт применения математических отношений в реальной жизни, повышающих интерес к интеллектуальному труду и уверенность в своих силах при решении поставленных задач, умение преодолевать трудности;

оценивать практические и учебные ситуации с точки зрения возможности применения математики для рационального и эффективного решения учебных и жизненных проблем;

характеризовать свои успехи в изучении математики, стремиться углублять свои математические знания и умения, намечать пути устранения трудностей;

пользоваться разнообразными информационными средствами для решения предложенных и самостоятельно выбранных учебных проблем, задач.

МЕТАПРЕДМЕТНЫЕ РЕЗУЛЬТАТЫ

Познавательные универсальные учебные действия

Базовые логические действия:

устанавливать связи и зависимости между математическими объектами («часть – целое», «причина – следствие», «протяжённость»);

применять базовые логические универсальные действия: сравнение, анализ, классификация (группировка), обобщение;

приобретать практические графические и измерительные навыки для успешного решения учебных и житейских задач;

представлять текстовую задачу, её решение в виде модели, схемы, арифметической записи, текста в соответствии с предложенной учебной проблемой.

Базовые исследовательские действия:

проявлять способность ориентироваться в учебном материале разных разделов курса математики;

понимать и адекватно использовать математическую терминологию: различать, характеризовать, использовать для решения учебных и практических задач;

применять изученные методы познания (измерение, моделирование, перебор вариантов).

Работа с информацией:

находить и использовать для решения учебных задач текстовую, графическую информацию в разных источниках информационной среды;

читать, интерпретировать графически представленную информацию (схему, таблицу, диаграмму, другую модель);

представлять информацию в заданной форме (дополнять таблицу, текст), формулировать утверждение по образцу, в соответствии с требованиями учебной задачи;

принимать правила, безопасно использовать предлагаемые электронные средства и источники информации.

Коммуникативные универсальные учебные действия

Общение:

конструировать утверждения, проверять их истинность;

использовать текст задания для объяснения способа и хода решения математической задачи;

комментировать процесс вычисления, построения, решения;

объяснять полученный ответ с использованием изученной терминологии;

в процессе диалогов по обсуждению изученного материала – задавать вопросы, высказывать суждения, оценивать выступления участников, приводить доказательства своей правоты, проявлять этику общения;

создавать в соответствии с учебной задачей тексты разного вида – описание (например, геометрической фигуры), рассуждение (к примеру, при решении задачи), инструкция (например, измерение длины отрезка);

ориентироваться в алгоритмах: воспроизводить, дополнять, исправлять деформированные;

самостоятельно составлять тексты заданий, аналогичные типовым изученным.

Регулятивные универсальные учебные действия

Самоорганизация:

планировать действия по решению учебной задачи для получения результата;

планировать этапы предстоящей работы, определять последовательность учебных действий;

выполнять правила безопасного использования электронных средств, предлагаемых в процессе обучения.

Самоконтроль (рефлексия):

осуществлять контроль процесса и результата своей деятельности;

выбирать и при необходимости корректировать способы действий;

находить ошибки в своей работе, устанавливать их причины, вести поиск путей преодоления ошибок;

предвидеть возможность возникновения трудностей и ошибок, предусматривать способы их предупреждения (формулирование вопросов, обращение к учебнику, дополнительным средствам обучения, в том числе электронным);

оценивать рациональность своих действий, давать им качественную характеристику.

Совместная деятельность:

участвовать в совместной деятельности: распределять работу между членами группы (например, в случае решения задач, требующих перебора большого количества вариантов,

приведения примеров и контрпримеров), согласовывать мнения в ходе поиска доказательств, выбора рационального способа, анализа информации;

осуществлять совместный контроль и оценку выполняемых действий, предвидеть возможность возникновения ошибок и трудностей, предусматривать пути их предупреждения.

ПРЕДМЕТНЫЕ РЕЗУЛЬТАТЫ

К концу обучения во **2 классе** у обучающегося будут сформированы следующие умения:

читать, записывать, сравнивать, упорядочивать числа в пределах 100;

находить число большее или меньшее данного числа на заданное число (в пределах 100), большее данного числа в заданное число раз (в пределах 20);

устанавливать и соблюдать порядок при вычислении значения числового выражения (со скобками или без скобок), содержащего действия сложения и вычитания в пределах 100;

выполнять арифметические действия: сложение и вычитание, в пределах 100 – устно и письменно, умножение и деление в пределах 50 с использованием таблицы умножения;

называть и различать компоненты действий умножения (множители, произведение), деления (делимое, делитель, частное);

находить неизвестный компонент сложения, вычитания;

использовать при выполнении практических заданий единицы величин длины (сантиметр, дециметр, метр), массы (килограмм), времени (минута, час), стоимости (рубль, копейка);

определять с помощью измерительных инструментов длину, определять время с помощью часов;

сравнивать величины длины, массы, времени, стоимости, устанавливая между ними соотношение «больше или меньше на»;

решать текстовые задачи в одно-два действия: представлять задачу (краткая запись, рисунок, таблица или другая модель), планировать ход решения текстовой задачи в два действия, оформлять его в виде арифметического действия или действий, записывать ответ;

различать и называть геометрические фигуры: прямой угол, ломаную, многоугольник;

на бумаге в клетку изображать ломаную, многоугольник, чертить с помощью линейки или угольника прямой угол, прямоугольник с заданными длинами сторон;

выполнять измерение длин реальных объектов с помощью линейки;

находить длину ломаной, состоящей из двух-трёх звеньев, периметр прямоугольника (квадрата);

распознавать верные (истинные) и неверные (ложные) утверждения со словами «все», «каждый»;

проводить одно-двухшаговые логические рассуждения и делать выводы;

находить общий признак группы математических объектов (чисел, величин, геометрических фигур);

находить закономерность в ряду объектов (чисел, геометрических фигур);

представлять информацию в заданной форме: дополнять текст задачи числами, заполнять строку или столбец таблицы, указывать числовые данные на рисунке (изображении геометрических фигур);

сравнивать группы объектов (находить общее, различное);

обнаруживать модели геометрических фигур в окружающем мире;
подбирать примеры, подтверждающие суждение, ответ;
составлять (дополнять) текстовую задачу;
проверять правильность вычисления, измерения.

**ТЕМАТИЧЕСКОЕ ПЛАНИРОВАНИЕ
2 КЛАСС**

№	Наименование разделов и тем программы	Количество часов	Электронные (цифровые) образовательные ресурсы
Раздел 1. Числа и величины			
1.1	Числа	9	https://resh.edu.ru/subject/12/2/ https://www.yaklass.ru/p/matematika
1.2	Величины	10	https://resh.edu.ru/subject/12/2/ https://www.yaklass.ru/p/matematika
Итого по разделу		19	
Раздел 2. Арифметические действия			
2.1	Сложение и вычитание	19	https://resh.edu.ru/subject/12/2/ https://www.yaklass.ru/p/matematika
2.2	Умножение и деление	25	https://resh.edu.ru/subject/12/2/ https://www.yaklass.ru/p/matematika
2.3	Арифметические действия с числами в пределах 100	12	https://resh.edu.ru/subject/12/2/ https://www.yaklass.ru/p/matematika
Итого по разделу		56	
Раздел 3. Текстовые задачи			
3.1	Текстовые задачи	11	https://resh.edu.ru/subject/12/2/ https://www.yaklass.ru/p/matematika
Итого по разделу		11	
Раздел 4. Пространственные отношения и геометрические фигуры			
4.1	Геометрические фигуры	10	https://resh.edu.ru/subject/12/2/ https://www.yaklass.ru/p/matematika
4.2	Геометрические величины	9	https://resh.edu.ru/subject/12/2/ https://www.yaklass.ru/p/matematika
Итого по разделу		19	
Раздел 5. Математическая информация			
5.1	Математическая информация	14	https://resh.edu.ru/subject/12/2/ https://www.yaklass.ru/p/matematika
Итого по разделу		14	
Повторение пройденного материала		9	https://resh.edu.ru/subject/12/2/ https://www.yaklass.ru/p/matematika
Итоговый контроль (контрольные и проверочные работы)		8	
ОБЩЕЕ КОЛИЧЕСТВО ЧАСОВ ПО ПРОГРАММЕ		136	

КАЛЕНДАРНО-ТЕМАТИЧЕСКОЕ ПЛАНИРОВАНИЕ
2 КЛАСС

№	Тема урока	Количество часов		Дата изучения	Электронные цифровые образовательные ресурсы
		Всего	Контрол. работы		
1	Числа от 1 до 100: действия с числами до 20. Повторение	1			https://www.yaklass.ru/p/matematika https://resh.edu.ru/subject/lesson/5666/conspect/308737/ПЭШ https://uchitelya.com/matematika/194192-urok-matematiki-chisla-ot-1-do-100-2-klass.html https://urok.1sept.ru/articles/658415?ysclid=lls5nqm34d458060138
2	Устное сложение и вычитание в пределах 20. Повторение	1			https://www.yaklass.ru/p/matematika/1-klass/chisla-ot-11-do-20-slozhenie-i-vychitanie-chisel-v-predelakh-20-15821/tablitca-slozheniia-v-predelakh-20-6912849
3	Числа в пределах 100: чтение, запись. Десятичный принцип записи чисел. Поместное значение цифр в записи числа. Десяток. Счёт десятками до 100. Числа от 11 до 100	1			https://resh.edu.ru/subject/lesson/6206/start/162246/ https://www.yaklass.ru/p/matematika
4	Числа в пределах 100: десятичный состав. Представление числа в виде суммы разрядных слагаемых	1			https://resh.edu.ru/subject/lesson/6205/train/210497/ https://www.yaklass.ru/p/matematika
5	Числа в пределах 100: упорядочение. Установление закономерности в записи последовательности из чисел, её продолжение	1			https://www.yaklass.ru/p/matematika/2-klass/chisla-ot-20-do-100-numeratciia-chisla-itcify-15131
6	Входная контрольная работа	1	1		
7	Работа с величинами: измерение длины (единица длины — миллиметр)	1			https://resh.edu.ru/subject/lesson/6207/start/279456/ https://www.yaklass.ru/p/matematika
8	Измерение величин. Решение практических задач	1			https://resh.edu.ru/subject/lesson/4268/train/210592/

					https://www.youtube.com/watch?v=mrzGAZH WJ0o
9	Свойства чисел: однозначные и двузначные числа	1			https://urok.1sept.ru/articles/626131?ysclid=llsb19exce786067982 https://xn--jlahfl.xn--p1ai/library/prezentatciya_k_uroku_matematiki_vo_2_klasse_po_teme_181558.html?ysclid=llsb2gwjkc752724098 https://www.yaklass.ru/p/matematika
10	Сравнение чисел в пределах 100. Неравенство, запись неравенства	1			https://resh.edu.ru/subject/lesson/3557/start/210551/ https://nsportal.ru/nachalnaya-shkola/matematika/2013/01/02/urok-matematiki-tema-zakreplenie-izuchennogo-ravenstva-i
11	Работа с величинами: измерение длины (единица длины — метр)	1			https://resh.edu.ru/subject/lesson/4268/start/210582/
12	Увеличение, уменьшение числа на несколько единиц/десятков	1			https://www.yaklass.ru/p/matematika https://xn--jlahfl.xn--p1ai/library/urok_matematiki_vo_2_klasse_tema_%C2%AB_uvelichenie_i_163828.html?ysclid=llsb9jynx4667649431 https://nsportal.ru/nachalnaya-shkola/matematika/2021/01/04/vtoroy-desyatok-uvelichenie-i-umenshenie-chisel-na-neskolko https://www.youtube.com/watch?v=d-Ml9r6nOSc
13	Работа с величинами: измерение длины (единицы длины — метр, дециметр, сантиметр, миллиметр)	1			https://resh.edu.ru/subject/lesson/4268/conspect/210581/ https://www.youtube.com/watch?v=b3EJhIAJ1Uc
14	Работа с величинами. Единицы стоимости: рубль, копейка	1			https://resh.edu.ru/subject/lesson/3567/start/162401/

15	Соотношения между единицами величины (в пределах 100). Соотношения между единицами: рубль, копейка; метр, сантиметр	1			https://www.yaklass.ru/p/matematika/2-klass/mera-16980/mera-dliny-metr-15816
16	Решение текстовых задач на применение смысла арифметического действия (сложение, вычитание)	1			https://resh.edu.ru/subject/lesson/6209/start/162432/
17	Чтение, представление текста задачи в виде рисунка, схемы или другой модели	1			https://resh.edu.ru/subject/lesson/5669/start/210644/
18	Верные (истинные) и неверные (ложные) утверждения, содержащие зависимости между числами/величинами	1			https://www.yaklass.ru/p/matematika https://www.youtube.com/watch?v=zY1udAtC00E https://videouroki.net/razrabotki/istinnyye-i-lozhnyie-utvierzhdieniia-2-klass.html?ysclid=llsbfqxhom336744855
19	Представление текста задачи разными способами: в виде схемы, краткой записи Задачи на нахождение неизвестного уменьшаемого.	1			https://resh.edu.ru/subject/lesson/4296/conspect/306214/ https://infourok.ru/prezentaciya-po-matematike-na-temu-reshenie-zadach-modeli-zadachi-kratkaya-zapis-zadachi-shematischeskij-chertyozh-2-klass-4577555.html?ysclid=llsbkm7cxk183799045
20	Закономерность в ряду чисел, геометрических фигур: её объяснение с использованием математической терминологии	1			https://www.youtube.com/watch?v=sOTjOhqDrvE https://urok.1sept.ru/articles/643406?ysclid=llsbnt1nuf432873023
21	Фиксация ответа к задаче и его проверка (формулирование, проверка на достоверность, следование плану, соответствие поставленному вопросу) Задачи на нахождение неизвестного уменьшаемого.	1			https://resh.edu.ru/subject/lesson/5673/conspect/211046/ https://showslide.ru/tema-uroka-fiksaciya-otveta-zadache-ego-proverka-formulirovanie-proverka-840520?ysclid=llsbr2uw7c683938148
22	Работа с величинами: измерение времени. Единица времени: час, минута. Определение времени по часам.	1			https://resh.edu.ru/subject/lesson/6210/start/162494/
23	Распознавание и изображение геометрических фигур: ломаная. Длина ломаной	1			https://www.yaklass.ru/p/matematika https://xn--j1ahfl.xn--p1ai/library/urok_po_matematike_vo_2_klasse_

					%C2%ABlomanaya_linia_oboz_191141.html?ysclid=llsbvaj6ms187129553
24	Измерение длины ломаной, нахождение длины ломаной с помощью вычислений. Сравнение длины ломаной с длиной отрезка Длина ломаной. Закрепление.	1			https://resh.edu.ru/subject/lesson/4269/start/272949/ https://zamschool.klgeduru.ru/media/2018/07/19/1239577798/Dlina_lomanoj.pdf?ysclid=llsbw9my2o939243417
25	Работа с величинами: измерение времени (единицы времени — час, минута). Определение времени по часам	1			https://resh.edu.ru/subject/lesson/6210/conspect/162493/
26	Работа с величинами: измерение времени (единицы времени – час, минута). Единицы времени – час, минута, секунда.	1			https://www.yaklass.ru/p/matematika https://nsportal.ru/nachalnaya-shkola/matematika/2019/11/01/urok-matematiki-vo-2-m-klasse-po-teme-edinitsy-izmereniya
27	Разностное сравнение чисел, величин.	1			https://resh.edu.ru/subject/lesson/5695/conspect/215666/
28	Составление, чтение числового выражения со скобками, без скобок	1			https://resh.edu.ru/subject/lesson/5668/start/162556/
29	Измерение периметра прямоугольника, запись результата измерения в сантиметрах	1			https://resh.edu.ru/subject/lesson/4270/start/162587/
30	Сочетательное свойство сложения	1			https://www.yaklass.ru/p/matematika/2-klasse/slozhenie-i-vychitanie-16321/sochetatelnyy-zakon-slozheniia-skobki-15724 https://interneturok.ru/lesson/matematika/2-klasse/umnozhenie-i-delenie/perimetr-pryamougolnika?ysclid=llsd6fvgyv636366511
31	Переместительное, сочетательное свойства сложения, их применение для вычислений	1			https://resh.edu.ru/subject/lesson/6208/start/210675/
32	Характеристика числа, группы чисел. Группировка чисел по выбранному свойству. Группировка числовых выражений по выбранному свойству	1			https://resh.edu.ru/subject/lesson/5672/train/210962/ https://izamorfix.ru/matematika/arifmetika/gruppirovka_sлагаemyh.html

33	Контрольная работа №1	1	1		
34	Составление предложений с использованием математической терминологии; проверка истинности утверждений. Составление верных равенств и неравенств	1			https://multiurok.ru/files/urok-po-matematike-istinnye-i-lozhnye-vyskazyvanii.html?ysclid=llsdzwt8pv756863086 https://urok.1sept.ru/articles/650543?ysclid=llse0ifi5a728099481
35	Дополнение моделей (схем, изображений) готовыми числовыми данными. Столбчатая диаграмма; использование данных диаграммы для решения учебных и практических задач	1			https://infourok.ru/urok-prezentaciya-po-matematike-na-temu-stolbchatie-diagrammi-klass-1345732.html?ysclid=llse3tldh945936960 https://interneturok.ru/lesson/informatika/5-klass/osnovy-raboty-s-tekstovoy-informatsiey/diagrammy-sozдание-diagramm-na-kompyutere?ysclid=llse4vbj9z445158125
36	Нахождение, формулирование одного-двух общих признаков набора математических объектов: чисел, величин, геометрических фигур	1			https://kopilkaurokov.ru/nachalniyeKlassi/uroki/urok_matematiki_vo_2_klasse_zakonomernost_i_v_riadu_chisel_geometricheskikh_figur?ysclid=llse7wuy1s742245029
37	Устное сложение и вычитание чисел в пределах 100. Сложение и вычитание с круглым числом Подготовка к изучению устных приёмов сложения и вычитания.	1			https://resh.edu.ru/subject/lesson/5667/start/162370/
38	Устное сложение и вычитание чисел в пределах 100. Прибавление и вычитание однозначного числа без перехода через разряд. Вычисления вида $36 + 2$, $36 + 20$	1			https://resh.edu.ru/subject/lesson/5688/start/210737/
39	Проверка результата вычисления (реальность ответа, обратное действие). Проверка сложения и вычитания. Вычисление вида $36 - 2$, $36 - 20$	1			https://resh.edu.ru/subject/lesson/4293/start/210768/ https://urok.1sept.ru/articles/616434?ysclid=llsefd03dm623368853
40	Письменное сложение и вычитание чисел в пределах 100. Дополнение до круглого числа. Вычисления вида $26 + 4$, $95 + 5$	1			https://resh.edu.ru/subject/lesson/3577/start/272980/ https://urok.1sept.ru/articles/607615?ysclid=llsesdyx2h823197739

					https://infourok.ru/tehnologicheskaya-karta-uroka-po-matematike-priemy-slozheniya-dlya-sluchaev-26-4-95-5-6612081.html?ysclid=llsevqhib8781575801
41	Письменное сложение и вычитание чисел в пределах 100. Сложение без перехода через разряд	1			https://resh.edu.ru/subject/lesson/5670/start/279487/
42	Письменное сложение и вычитание чисел в пределах 100. Вычитание без перехода через разряд	1			https://resh.edu.ru/subject/lesson/5678/start/212065/
43	Письменное сложение и вычитание чисел в пределах 100. Вычитание двузначного числа из круглого числа	1			https://www.yaklass.ru/p/matematika https://www.youtube.com/watch?v=drR_uc6o5Mc https://xn--jlahfl.xn--p1ai/library/tema_uroka_slozhenie_i_vychitanie_chisel_v_predelah_194409.html?ysclid=llsf2mk03r920060129
44	Контрольная работа №2	1	1		
45	Устное сложение и вычитание чисел в пределах 100. Числовое выражение без скобок: составление, чтение, устное нахождение значения	1			https://urok.1sept.ru/articles/644873?ysclid=llsf3r9iuo326106565 https://www.yaklass.ru/p/matematika/2-klass/slozhenie-i-vychitanie-16321/pravila-slozheniia-i-vychitaniia-chisel-v-predelakh-100-15730?ysclid=llsf54b0j046375420
46	Устное сложение и вычитание чисел в пределах 100. Числовое выражение со скобками: составление, чтение, устное нахождение значения	1			https://resh.edu.ru/subject/lesson/5688/train/210745/ https://infourok.ru/tema-uroka-ustnie-priyomi-slozheniya-i-vichitaniya-v-predelakh-klass-3396187.html?ysclid=llsf7azgj7283120840
47	Устное сложение и вычитание чисел в пределах 100. Приемы прибавления однозначного числа с переходом через разряд. Вычисления вида $26 + 7$	1			https://resh.edu.ru/subject/lesson/5671/start/270318/
48	Устное сложение и вычитание чисел в пределах 100. Приемы вычитания однозначного числа с переходом через разряд. Вычисления вида $35 - 7$	1			https://resh.edu.ru/subject/lesson/4285/start/210923/

49	Верные (истинные) и неверные (ложные) утверждения, содержащие количественные, пространственные отношения	1			https://infourok.ru/prezentaciya-k-uroku-istinnie-i-lozhnie-viskazivaniya-klass-2966860.html?ysclid=llsf9meeyx491820558
50	Вычисление суммы, разности удобным способом Страничка для любознательных. Закрепление.	1			https://interneturok.ru/lesson/matematika/2-klass/chisla-ot-1-do-100-slozhenie-i-vychitanie/svoystva-slozheniya?ysclid=llsfdpae5q123441727
51	Оформление решения задачи (по вопросам, по действиям с пояснением) «Что узнали. Чему научились»	1			https://resh.edu.ru/subject/lesson/5677/conspect/211702/ https://interneturok.ru/lesson/matematika/2-klass/slozhenie-i-vychitanie-ustnye-priyomy/reshenie-tekstovyh-zadach?ysclid=llsfqw0afe84611497
52	Конструирование утверждений с использованием слов «каждый», «все»	1			https://videouroki.net/razrabotki/prezentatsiya-po-matematike-na-temu-vyskazyvaniya-so-slovami-vse-ne-vse-kazhdyy-nikakie-lyuboy.html?ysclid=llsg0p8s165705290
53	Расчётные задачи на увеличение/уменьшение величины на несколько единиц Повторение пройденного «Что узнали. Чему научились»	1			https://interneturok.ru/lesson/matematika/2-klass/tablichnoe-umnozhenie-i-delenie/zadachi-na-umenshenie-i-uvelichenie-chisla-v-neskolko-raz?utm_source=yandex&utm_medium=cpc&utm_campaign=72136850&utm_content=14629084054&utm_term=&yclid=18078911086508638207 https://urok.1sept.ru/articles/686489?ysclid=llsg4tucyr842105391 https://videouroki.net/razrabotki/kartochki-po-matematike-dlia-2-klassa-zadachi-na-uvelicheniie-i-umien-shieni.html?ysclid=llsg65cnzp888241464
54	Взаимосвязь компонентов и результата действия сложения. Буквенные выражения. Уравнения Выражения с переменной вида $a+12$, $b-15$, $48-c$	1			https://resh.edu.ru/subject/lesson/5672/start/210954/ https://nsportal.ru/nachalnaya-shkola/dlya-kompleksov-detskii-sad-nachalnaya-shkola/2017/08/28/konspekt-uroka-s

					https://interneturok.ru/lesson/matematika/2-klass/slozhenie-i-vychitanie-ustnye-priyomy/bukvennye-vyrazheniya?ysclid=llsgbd1jks916874914
55	Взаимосвязь компонентов и результата действия вычитания. Проверка вычитания Выражения с переменной вида $a+12$, $b-15$, $48-c$	1			https://resh.edu.ru/subject/lesson/5674/start/279517/ https://interneturok.ru/lesson/matematika/2-klass/slozhenie-i-vychitanie-ustnye-priyomy/proverka-slozheniya-i-vychitaniya?ysclid=llsgcw4xar223510414
56	Неизвестный компонент действия сложения, его нахождение. Проверка сложения. Уравнение.	1			https://interneturok.ru/lesson/matematika/2-klass/slozhenie-i-vychitanie-ustnye-priyomy/proverka-slozheniya-i-vychitaniya?ysclid=llt4mnfmwx251428413 https://interneturok.ru/lesson/matematika/2-klass/slozhenie-i-vychitanie-ustnye-priyomy/uravnenie?ysclid=llt4o7fil511818257
57	Неизвестный компонент действия вычитания, его нахождение. Уравнение.	1			https://resh.edu.ru/subject/lesson/3640/train/211028/ https://nsportal.ru/nachalnaya-shkola/matematika/2021/01/30/kak-nayti-neizvestnoe-slagaemoe-2-klass
58	Построение отрезка заданной длины	1			https://resh.edu.ru/subject/lesson/5367/conspect/220135/
59	План решения задачи в два действия, выбор соответствующих плану арифметических действий	1			https://resh.edu.ru/subject/lesson/5673/start/211047/ https://urok.1sept.ru/articles/415124?ysclid=llt52v91wt711624162
60	Запись решения задачи в два действия	1			https://resh.edu.ru/subject/lesson/4139/conspect/301839/ https://www.youtube.com/watch?v=ACMyKHSdBHw
61	Работа с таблицами: извлечение и использование для ответа на вопрос информации, представленной	1			https://infourok.ru/urok-matematiki-2-klass-tema-rabota-s-tablicami-izvlechenie-i-

	в таблице (таблицы сложения, умножения), внесение данных в таблицу				ispolzovanie-dlya-otveta-na-vopros-informacii-predstavlennoj-v-tab-6575001.html?ysclid=llt55tar3h360036752 https://nsportal.ru/nachalnaya-shkola/matematika/2022/11/30/predstavlenie-informatsii-v-vide-tablitsy
62	Работа с таблицами: извлечение и использование для ответа на вопрос информации, представленной в таблице (таблицы сложения, умножения; график дежурств, наблюдения в природе и пр.), внесение данных в таблицу. Проверка сложения Проверка вычитания сложением и вычитанием.	1			https://www.yaklass.ru/p/matematika
63	Классификация объектов по заданному и самостоятельно установленному основанию Уч. – с.88-89 Проверочная работа № 5, с. 36, 37.	1			https://www.yaklass.ru/p/matematika
64	Сравнение геометрических фигур	1			https://www.yaklass.ru/p/matematika https://infourok.ru/prezentaciya-i-konspekt-uroka-na-temu-sravnenie-geometricheskih-figur-kvadrat-krug-3700984.html?ysclid=lltoz4ntik136152001
65	Контрольная работа №3	1	1		
66	Распознавание и изображение геометрических фигур: многоугольник, ломаная	1			https://www.yaklass.ru/p/matematika https://videouroki.net/razrabotki/geomietrichieskii-figury-2-klass.html?ysclid=lltp2qhd1s702815677
67	Периметр многоугольника (треугольника, четырехугольника)	1			https://www.yaklass.ru/p/matematika https://www.youtube.com/watch?v=MeNtwsCI5MQ https://interneturok.ru/lesson/matematika/2-klass/chisla-ot-1-do-100-slozhenie-i-vychitanie/perimetr-mnogougolnika?ysclid=lltp4lerez730044162 https://nsportal.ru/nachalnaya-

					shkola/matematika/2016/11/18/tema-perimetr-mnogougolnika-2-klass
68	Алгоритм письменного сложения чисел Письменный приём сложения вида $45+23$.	1			https://resh.edu.ru/subject/lesson/3630/conspect/211796/ https://www.yaklass.ru/p/matematika
69	Алгоритм письменного вычитания чисел Письменные приёмы вычитания вида $57-26$.	1			https://resh.edu.ru/subject/lesson/3630/start/211797/ https://www.yaklass.ru/p/matematika https://nsportal.ru/nachalnaya-shkola/matematika/2020/02/18/urok-matematiki-vo-2-klasse-po-teme-pismennoe-vychitanie-s
70	Распознавание и изображение геометрических фигур: точка, прямая, отрезок	1			https://www.yaklass.ru/p/matematika https://urok.1sept.ru/articles/604952?ysclid=lltpcluess150476972
71	Распознавание и изображение геометрических фигур: прямой угол. Виды углов.	1			https://resh.edu.ru/subject/lesson/5679/start/211672/ https://www.youtube.com/watch?v=whCQWAZ5Juo https://infourok.ru/urok-prezentaciya-po-matematike-na-temu-ugol-vidi-uglov-klass-373926.html?ysclid=lltpeneeee6437624568
72	Правило составления ряда чисел, величин, геометрических фигур (формулирование правила, проверка правила, дополнение ряда) Уч. – с.10-11 Проверочная работа № 2, с.44, 45.	1			https://www.yaklass.ru/p/matematika https://uchebnik.mos.ru/catalogue/material_viev/lesson_templates/46256 https://www.youtube.com/watch?v=HvlohuDDHg
73	Письменное сложение и вычитание чисел в пределах 100. Прибавление и вычитание однозначного числа с переходом через разряд Сложение вида $37+53$.	1			https://www.yaklass.ru/p/matematika https://infourok.ru/konspekt-uroka-s-prezentaciey-po-matematike-na-temu-ustnie-i-pismennie-priemi-slozheniya-i-vichitaniya-v-predelah-s-perehodom-ch-3771099.html?ysclid=lltpk1wg1f833776577

					https://urok.1sept.ru/articles/410384?ysclid=lltpjfecee320146146
74	Письменное сложение и вычитание чисел в пределах 100. Вычисления вида 52 - 24	1			https://resh.edu.ru/subject/lesson/3608/start/211330/ https://resh.edu.ru/subject/lesson/5675/start/
75	Письменное сложение и вычитание чисел в пределах 100. Прикидка результата, его проверка Вычитание вида 40-8, 50-24.	1			https://resh.edu.ru/subject/lesson/4294/start/272825/ https://urok.1sept.ru/articles/668955?ysclid=lltpmddgxb900031543 https://interneturok.ru/lesson/matematika/2-klass/slozhenie-i-vychitanie-pismennye-priyomy/pismennye-priemy-vychisleniy-vida-52-24?ysclid=lltplkzv1m659498855
76	Конструирование геометрических фигур (треугольника, четырехугольника, многоугольника)	1			https://www.yaklass.ru/p/matematika https://infourok.ru/prezentaciya-k-uroku-konstruirovanie-predmetov-iz-geometricheskih-figur-klass-1290433.html?ysclid=lltpnft7ft361738255
77	Сравнение геометрических фигур: прямоугольник, квадрат. Противоположные стороны прямоугольника	1			https://resh.edu.ru/subject/lesson/4295/start/211859/ https://resh.edu.ru/subject/lesson/3696/start/212189/ https://urok.1sept.ru/articles/634171?ysclid=lltpkvgm663009635
78	Увеличение, уменьшение длины отрезка на заданную величину. Запись действия (в см и мм, в мм)	1			https://www.yaklass.ru/p/matematika https://urok.1sept.ru/articles/656263ysclid=lltpqnr6b726877629 https://interneturok.ru/lesson/matematika/1-klass/znakomstvo-s-osnovnymi-ponyatiyami-v-matematike/izmerenie-dliny-otrezka?ysclid=lltprjl575468511460

79	Алгоритмы (приёмы, правила) устных и письменных вычислений Закрепление. Страничка для любознательных.	1			https://resh.edu.ru/subject/lesson/5680/start/279610/ https://urok.1sept.ru/articles/525948?ysclid=lltz51wbr293198363
80	Письменное сложение и вычитание. Повторение	1			https://resh.edu.ru/subject/lesson/3598/start/211141/ https://www.youtube.com/watch?v=Acuol-N1w2k
81	Устное сложение равных чисел Закрепление. Решение задач.	1			https://resh.edu.ru/subject/lesson/5677/start/211703/ https://infourok.ru/prezentaciya-po-matematike-na-temu-slozhenie-odinakovih-chisel-klass-1875378.html?ysclid=lltq2hfq6t995274201 https://xn--j1ahfl.xn--p1ai/library/umnozhenie_kak_dejstvie_zamenya_yushee_slozhenie_ravni_213745.html?ysclid=lltq3wspms675063394
82	Контрольная работа №4	1	1		
83	Оформление решения задачи с помощью числового выражения Вычитание вида 52-24	1			https://resh.edu.ru/subject/lesson/5676/conspect/270286/ https://www.yaklass.ru/p/matematika
84	Геометрические фигуры: разбиение прямоугольника на квадраты, составление прямоугольника из квадратов. Составление прямоугольника из геометрических фигур Свойство противоположных сторон прямоугольника.	1			https://resh.edu.ru/subject/lesson/4299/start/212314/ https://urok.1sept.ru/articles/623249?ysclid=lltqaemzpk159835021 https://interneturok.ru/lesson/matematika/2-klass/slozhenie-i-vychitanie-pismennye-priyomy/postroenie-pryamougolnika?ysclid=lltq9ivfik268816237
85	Изображение на листе в клетку квадрата с заданной длиной стороны	1			https://urok.1sept.ru/articles/528801?ysclid=lltqbtgqwz393207154 https://www.youtube.com/watch?v=MifnhuRcyI

86	Изображение на листе в клетку прямоугольника с заданными длинами сторон Странички для любознательных.	1			https://resh.edu.ru/subject/lesson/4295/conspect/211858/ https://interneturok.ru/lesson/matematika/2-klass/slozhenie-i-vychitanie-pismennye-priyomy/postroenie-pryamougolnika?ysclid=lltqe6nsc4930273185 https://showslide.ru/izobrazhenie-na-kletchatoj-bumage-pryamougolnika-zadannimi-dlinami-storon-832238?ysclid=lltqgm6v1y551355143
87	Умножение чисел. Компоненты действия, запись равенства Конкретный смысл действия умножения. Закрепление.	1			https://resh.edu.ru/subject/lesson/3662/start/279641/
88	Взаимосвязь сложения и умножения Приём умножения с помощью сложения.	1			https://resh.edu.ru/subject/lesson/5681/start/279672/
89	Применение умножения в практических ситуациях. Составление модели действия	1			https://resh.edu.ru/subject/lesson/3673/start/212532/
90	Измерение периметра прямоугольника, запись результата измерения в сантиметрах. Свойство противоположных сторон прямоугольника Задачи на умножение. Периметр прямоугольника.	1			https://resh.edu.ru/subject/lesson/3685/start/212835/
91	Решение задач на нахождение периметра прямоугольника, квадрата. Приёмы умножения единицы и нуля.	1			https://www.yaklass.ru/p/matematika/2-klass/tekstovye-zadachi-16978/nakhodim-perimetr-15685
92	Применение умножения для решения практических задач	1			https://www.yaklass.ru/p/matematika
93	Нахождение произведения. Названия компонентов и результата умножения.	1			https://resh.edu.ru/subject/lesson/5682/start/213021/
94	Решение текстовых задач на применение смысла арифметического действия (умножение, деление). Решение задач.	1			https://resh.edu.ru/subject/lesson/5676/start/270287/
95	Переместительное свойство умножения	1			https://resh.edu.ru/subject/lesson/5685/start/276631/
96	Контрольная работа №5	1	1		

97	Деление чисел. Компоненты действия, запись равенства. Конкретный смысл действия деления (с помощью решения задач на деление по содержанию)	1			https://resh.edu.ru/subject/lesson/4302/start/213367/
98	Применение деления в практических ситуациях. Задачи, раскрывающие смысл деления.	1			https://resh.edu.ru/subject/lesson/3706/start/213398/
99	Нахождение неизвестного слагаемого (вычисления в пределах 100). Конкретный смысл деления (с помощью решения задач на деление на равные части).	1			https://resh.edu.ru/subject/lesson/4303/start/279703/
100	Нахождение неизвестного уменьшаемого (вычисления в пределах 100) Конкретный смысл деления. Закрепление.	1			https://resh.edu.ru/subject/lesson/5684/start/213838/
101	Нахождение неизвестного вычитаемого (вычисления в пределах 100) Название компонентов и результата деления.	1			https://www.yaklass.ru/p/matematika
102	Закономерность в ряду объектов повседневной жизни: её объяснение с использованием математической терминологии.	1			https://www.yaklass.ru/p/matematika
103	Вычитание суммы из числа, числа из суммы. Закрепление. Что узнали. Чему научились.	1			https://www.yaklass.ru/p/matematika
104	Задачи на конкретный смысл арифметических действий. Повторение	1			https://resh.edu.ru/subject/lesson/3717/start/213962/
105	Табличное умножение в пределах 50. Умножение числа 2	1			https://resh.edu.ru/subject/lesson/6213/start/214086/
106	Решение задач на нахождение периметра многоугольника (треугольника, четырехугольника)	1			https://www.yaklass.ru/p/matematika
107	Табличное умножение в пределах 50. Деление на 2 Странички для любознательных.	1			https://resh.edu.ru/subject/lesson/6212/start/214179/ https://resh.edu.ru/subject/lesson/3981/start/214489/
108	Табличное умножение в пределах 50. Умножение числа 3	1			https://resh.edu.ru/subject/lesson/4305/start/279765/

109	Табличное умножение в пределах 50. Деление на 3	1			https://resh.edu.ru/subject/lesson/6214/start/214582/
110	Табличное умножение в пределах 50. Умножение числа 4	1			https://www.yaklass.ru/p/matematika
111	Табличное умножение в пределах 50. Деление на 4	1			https://resh.edu.ru/subject/lesson/5699/start/215450/
112	Табличное умножение в пределах 50. Умножение числа 5	1			https://resh.edu.ru/subject/lesson/4439/start/276693/
113	Контрольная работа №6	1	1		
114	Табличное умножение в пределах 50. Деление на 5	1			https://www.yaklass.ru/p/matematika
115	Расчётные задачи на увеличение/уменьшение величины в несколько раз	1			https://resh.edu.ru/subject/lesson/5696/start/314990/ https://resh.edu.ru/subject/lesson/4438/start/215543/
116	Порядок выполнения действий в числовом выражении, содержащем действия сложения и вычитания (без скобок) в пределах 100 (2-3 действия); нахождение его значения	1			https://www.yaklass.ru/p/matematika
117	Порядок выполнения действий в числовом выражении, содержащем действия сложения и вычитания (со скобками) в пределах 100 (2-3 действия); нахождение его значения	1			https://www.yaklass.ru/p/matematika
118	Табличное умножение в пределах 50. Умножение числа 6 и на 6	1			https://www.yaklass.ru/p/matematika
119	Табличное умножение в пределах 50. Деление на 6	1			https://resh.edu.ru/subject/lesson/4437/start/215698/
120	Табличное умножение в пределах 50. Умножение числа 7 и на 7	1			https://www.yaklass.ru/p/matematika
121	Табличное умножение в пределах 50. Деление на 7	1			https://resh.edu.ru/subject/lesson/5697/start/216039/
122	Табличное умножение в пределах 50. Умножение числа 8 и на 8	1			https://www.yaklass.ru/p/matematika
123	Табличное умножение в пределах 50. Деление на 8	1			https://resh.edu.ru/subject/lesson/4440/start/216132/

124	Табличное умножение в пределах 50. Умножение числа 9 и на 9	1			https://www.yaklass.ru/p/matematika
125	Табличное умножение в пределах 50. Деление на 9. Таблица умножения	1			https://resh.edu.ru/subject/lesson/3781/start/216163/
126	Умножение на 1, на 0. Деление числа 0	1			https://www.yaklass.ru/p/matematika
127	Работа с величинами: сравнение по массе (единица массы — килограмм)	1			https://www.yaklass.ru/p/matematika
128	Итоговая контрольная работа	1	1		
129	Составление утверждений относительно заданного набора геометрических фигур. Распределение геометрических фигур на группы	1			https://www.yaklass.ru/p/matematika
130	Алгоритмы (приёмы, правила) построения геометрических фигур	1			https://www.yaklass.ru/p/matematika
131	Работа с электронными средствами обучения: правила работы, выполнение заданий	1			https://www.yaklass.ru/p/matematika
132	Обобщение изученного за курс 2 класса	1			https://www.yaklass.ru/p/matematika
133	Единица длины, массы, времени. Повторение	1			https://www.yaklass.ru/p/matematika
134	Задачи в два действия. Повторение	1			https://www.yaklass.ru/p/matematika
135	Геометрические фигуры. Периметр. Математическая информация. Работа с информацией. Повторение	1			https://www.yaklass.ru/p/matematika
136	Числа от 1 до 100. Умножение. Деление. Повторение	1			https://resh.edu.ru/subject/lesson/3791/start/216225/
ОБЩЕЕ КОЛИЧЕСТВО ЧАСОВ ПО ПРОГРАММЕ		136			

УЧЕБНО-МЕТОДИЧЕСКОЕ ОБЕСПЕЧЕНИЕ ОБРАЗОВАТЕЛЬНОГО ПРОЦЕССА

ОБЯЗАТЕЛЬНЫЕ УЧЕБНЫЕ МАТЕРИАЛЫ ДЛЯ УЧЕНИКА

Математика: 2-й класс: учебник: в 2 частях; 15-е издание, переработанное, 2 класс/ Моро М.И., Бантова М.А., Бельтюкова Г.В. и др., Акционерное общество «Издательство «Просвещение»

Тренажер по математике. 2 класс /И.Ф. Яценко – М.: ВАКО, 2024

Зачетная тетрадь. Тематический контроль знаний учащихся. Математика. 2 класс / В.Т. Голубь – В.: «М. КНИГА»

МЕТОДИЧЕСКИЕ МАТЕРИАЛЫ ДЛЯ УЧИТЕЛЯ

Дмитриева О. И. и др. Поурочные разработки по математике: 2 класс. - М.: ВАКО

Ситникова Т.Н. Математика Контрольно-измерительные материалы: 2 класс - М: ВАКО

ЦИФРОВЫЕ ОБРАЗОВАТЕЛЬНЫЕ РЕСУРСЫ И РЕСУРСЫ СЕТИ ИНТЕРНЕТ

Электронное приложение к учебнику «Математика», 2 класс (Диск CD), авторы С.И Волкова, С.П.Максимова

Единая коллекция цифровых образовательных ресурсов <http://school-collection.edu.ru>

Открытый урок <https://urok.1sept.ru/>

Инфоурок <https://infourok.ru/>

РЭШ <https://resh.edu.ru/>

Библиотека ЦОК РЭШ <https://resh.edu.ru/subject/7/2/>

ПЕРВОЕ СЕНТЯБРЯ <https://urok.1sept.ru/>

Учи.ру <https://uchi.ru/?ysclid=lkio3kozh03874729>